

Fundação Educacional Severino Sombra (Fusve)

Demonstrações contábeis acompanhadas do relatório do auditor independente em 31 de dezembro de 2023

Ref.: Relatório nº 248JL-005-PB-RM1



Índice


	Página
Relatório da administração	1
Relatório do auditor independente sobre as demonstrações contábeis	58
Demonstrações contábeis	62
Notas explicativas da Administração às demonstrações contábeis para os exercícios findos em 31 de dezembro de 2023 e 2022	69

RELATÓRIO DE ADMINISTRAÇÃO

20

23

SUMÁRIO



Introdução	3
Mensagem da Presidência	4
Conselho	9
Alta Gestão	10
Sobre a FUSVE	11
Ensino em 2023	15
Saúde em 2023	23
Aconteceu em 2023	40
2023 em Números	47
ASG	50
Sustentabilidade	51
Perspectivas para o próximo ano	53
Demonstrações Contábeis	57

INTRODUÇÃO

É com grande satisfação que apresentamos o **Relatório de Administração da FUSVE referente ao ano de 2023**. Este documento destaca os principais acontecimentos, resultados e desafios enfrentados pela Instituição ao longo do ano, reafirmando nosso compromisso com a excelência em gestão e com a promoção da saúde e educação em nossa região.

Neste relatório, você encontrará uma análise dos aspectos financeiros, operacionais e estratégicos da FUSVE, evidenciando nosso desempenho e nossa contribuição para o desenvolvimento da comunidade local. Além disso, apresentamos as perspectivas e metas para o próximo período, reafirmando nosso compromisso com a transparência.

A FUSVE continua a se dedicar à qualidade, inovação e responsabilidade social, buscando sempre aprimorar seus serviços e promover a melhoria da qualidade de vida da população. Agradecemos a confiança de todos os colaboradores, parceiros e membros da comunidade que fazem parte desta trajetória de sucesso.

Esperamos que este relatório seja uma fonte de informação e reflexão, contribuindo para o fortalecimento da FUSVE como uma Instituição de referência em Saúde e Educação em nossa região.

MENSAGEM DA PRESIDÊNCIA

Definitivamente, 2023 foi um ano marcante para a nossa FUSVE em diversos aspectos, os quais passo a narrar aqui, resumidamente, como uma singela forma de registro compartilhado com nossos Conselheiros, nossos Gestores, nossos Colaboradores e demais stakeholders.

Por analogia, como se fosse uma política de alicerce, de reforço das estruturas, de consolidação dos pilares que sustentam toda e qualquer Organização, aprimoramos com bastante ênfase a parte de Controles Internos, de Normas, de Procedimentos e de Processos, sempre mirando o nosso Compliance. A aderência aos normativos, seja pelo lado de quem vela a nossa Fundação (Ministério Público), seja pelo lado das demonstrações contábeis (Auditores Externos), seja pelo Governo em todas as suas esferas (Federal, Estadual, Municipal), seja por nossos Colaboradores, seja por nossos alunos e por nossos pacientes atendidos, foi nosso maior foco ao longo de 2023 e seguirá como política de minha gestão.

Muito já foi feito nestes primeiros 18 meses de mandato, quando da data desta Mensagem da Presidência, para nosso relatório anual de 2023, com destaque para:

- Lançamento do Código de Conduta & Ética em conjunto com o canal de Ouvidoria (abril/2023);
- Entrega, em 2023, no prazo estabelecido pelo Ministério Público das Fundações do Estado do Rio de Janeiro, das demonstrações contábeis do ano de 2022 pela primeira vez na história da Fundação FUSVE (julho/2023);
- Redução do número de ressalvas e de parágrafos de ênfase dentro do relatório do auditor independente: 03 ressalvas e 02 ênfases em 2022 para 0 ressalvas e 03 ênfases em 2023 (julho/2023);

- Inventário físico do Ativo Imobilizado da Fundação, fazendo a aplicação dos códigos de barra para identificação física de cada item, bem como o ajuste contábil inerente ao confronto de saldo físico x saldo contábil (outubro/2023);
- Troca para o exercício social de 2023, de nossos auditores independentes, contratando a empresa Grant Thornton Auditores, hoje a quinta maior empresa de auditoria externa atuante no País pelo critério de faturamento, de colaboradores e de número de escritórios (dezembro/2023);
- Criação do GSI – Gabinete de Segurança Institucional (fevereiro/2024) como mais uma instância de controle, de prevenção e de apoio na tomada de decisão;
- 11 (onze) Políticas e Normas lançadas desde a eleição da atual Presidência.

Nossa Governança Corporativa, já existente, sólida e robusta, vem experimentando adequações, adaptações para os tempos mais atuais sem perder sua essência, seu DNA de Fundação. O maior exemplo desta prática é a revisão em andamento do Estatuto Social da FUSVE, com o envolvimento de todos que devam estar partícipes da mesma.

Por outro lado, sabedores do nosso papel crucial na Sociedade, cientes de que o reforço do alicerce é fundamental para a nossa sustentabilidade enquanto uma Entidade filantrópica prestes a completar 60 anos, também temos a consciência de que não podemos perder a essência do crescimento, dos investimentos, do desenvolvimentismo.

Esta consciência desdobrou-se nas seguintes principais ações ao longo de 2023:

- Aquisição da manutenção e dos ativos do Hospital Mário Kroeff (HMK);
- Projetos em estudo para aquisições de operações que tenham ou que tragam sinergia com nosso papel, ainda mantidos em sigilo como parte integrante deste tipo de projeto;
- Abertura dos campi de graduação de Medicina, em Maricá e autorização para funcionamento em Nova Friburgo, com previsão de inauguração para o primeiro semestre de 2025;
- Crescimento exponencial de alunos matriculados;
- Lançamento do FIDC – Fundo de Investimento em Direitos Creditórios com o banco Santander, fundo este batizado de “Santa Fusve”, profissionalizando a área de Recebíveis oriundos de alunos do curso de Medicina da Univassouras;
- Sequência das obras de construção do Novo Hospital Universitário em Vassouras, com inauguração prevista para 2025;
- Início das obras de retrofit do Campus de Vassouras;
- Início do processo de internacionalização da FUSVE, valendo-se de uma parceria estratégica celebrada através de contrato com a FUNCEX – Fundação de Comércio Exterior, possibilitando a utilização dos escritórios deles em Portugal e prospecções para outros países;
- Contratação da McCann Health como nossa agência de Marketing;
- Captações de recursos públicos através de emendas parlamentares;

Neste último item, vale registrar a importância e a seriedade de se captar estes recursos para utilização na Saúde Pública, atendendo a inúmeros pacientes do SUS – Sistema Único de Saúde, tanto para custeio como para investimentos específicos, tudo devidamente comprovado e com prestações de contas, submetidas aos órgãos de controle.

Nos anos de 2023 e 2024, dedicamos esforços significativos que resultaram na captação de um valor recorde, ultrapassando 40 milhões de reais. Esse montante será revertido em investimentos para a Instituição nos próximos anos, fortalecendo ainda mais nossa capacidade de atendimento e melhoria dos serviços prestados.

O resultado vem, a reboque, consolidando nossa Missão, nossa Visão e nossos Valores, dando fôlego para todos nós quando concluimos que estamos no caminho certo, que os frutos serão colhidos ao longo desta jornada.

Não tenho dúvidas quanto a isso.

Foi assim que o nosso balanço patrimonial em 31/12/2023 apresenta um Ativo Total da ordem de R\$ 548 milhões comparado a R\$ 481 milhões em 31/12/2022. Um crescimento de 13,95% no ano de 2023. O nosso superávit, que em 2022 totalizou R\$ 51 milhões, alcançou recentemente a cifra de R\$ 100 milhões, representando um aumento significativo ao longo do ano de 2023. Este marco histórico para a FUSVE marca a primeira vez em que o superávit ultrapassa a marca dos R\$ 100 milhões.

Tal superávit foi atingido, devido a Receitas Operacionais Líquidas 11% maiores em 2023 do que em 2022, redução que logramos conseguir nos Custos educacionais e hospitalares, bem como nas Despesas Operacionais e também o Resultado Financeiro Líquido maior, positivamente contribuiu, em 2023.

Agradeço efusivamente ao Conselho Diretor, ao Conselho Curador e ao Conselho Eleitor pela confiança que foi em mim depositada, quando de minha eleição e ao longo deste primeiro ano à frente da Presidência da FUSVE, registrando o total e incondicional apoio que tive e tenho dos meus colegas de Comitê de Gestão.

Vamos em frente, estamos no caminho certo e seguiremos mantendo aquele já conhecido orgulho de carregar o crachá da empresa e o sentimento de pertencimento a esta grandiosa e vencedora Organização, que é a nossa FUSVE!

Gustavo Oliveira do Amaral

Presidente da FUSVE



“Contamos com o apoio e a participação de todos para alcançarmos novas metas em 2024.”

Presidente Gustavo Oliveira do Amaral

CONSELHO

Conselho Diretor

Fabiano Santos Corrêa da Silva
João Claudio Mattozo do Carmo
José Antônio Ferreira
Pe. Jose Antonio da Silva
Sérgio Ribeiro
Wanderson Valério R. Farias

Conselho Curador

Adriana Gomes Furtado
Alyne França Rivello
Antonio Paulo de Lima Rebello
Denize Duarte Celento
Dilson Correa Lavinias
Jorge Henrique dos Santos Ferreira
José Maria Reis
Roberto Carlos Teixeira Rodrigues
Silvana de Souza Pereira
Vander Carlos dos Santos Pivetti

Conselho Eleitor

Alberto Murilo Miranda Accioly
Alfredo Sérgio Barbosa Leal
Américo da Silva Carvalho
Antonio Carlos Fiúza Júnior
Antonio Orlando Izolani
Ataíde Mendes Ventura
Carlos Eduardo Cardoso
Carlos Roberto Gomes de Souza

Conselho Eleitor

Carmen Heloisa Fernandes
Carmine Colucci Neto
Cláudio Medeiros Guimarães
Consuelo Mendes
Eduardo Augusto Lebre Moura
Edson Wilson de Souza
Eduardo Herrera Rodrigues de Almeida
Evandro Vaz Santos
Francisco Antonio Ibrahim Netto
Gustavo Oliveira do Amaral
João Carlos de Souza Cortes
João Carlos de Medeiros Correa
Jorge Lopes de Castilho
José Antonio Pontes da Silva
José Maria Monteiro da Silva
Lília Marques Simões
Marcelo Augusto de Paiva Rio de Oliveira
Márcia Gabriel Silva
Marco Antonio Soares de Souza
Marco Aurélio Rodrigues
Maria Amália Montela Medeiros
Maria das Graças Moraes Rosa
Maria José Pires Sombra de Albuquerque
Marco Vinicius Almada Macedo
Marina Kroeff
Monica dos Santos Penedo
Nilton Francisco Carvalheira
Orlando Antonio Campo Dall'Orto
Paulo Domingos D'Antonio Silva
Paulo Roberto Mont'Mor Neves
Regina Brum Pereira Vieira
Riquelme Romero Leal Portela
Rodrigo Lavinias Monteiro
Rosânia Lúcia Figueira
Rosilane Piveti Silva
Rubens Silva Pereira Junior
Sérgio Roberto Vieira
Tânia Maria de Carvalho Tondella
Therezinha Coelho de Souza
Ubiratan Antonio Samico
Yolanda de Souza Capute

ALTA GESTÃO

Administração

Presidência da FUSVE / Superintendência Geral

Adm. Gustavo Oliveira do Amaral

Vice-presidência da FUSVE / Superintendência de Infraestrutura

Dr. Cláudio Medeiros Guimarães

Hospitalar

Superintendência de Saúde

Dr. Marcelo Augusto Paiva Rio de Oliveira

Direção Administrativa

Sra. Milena Montella Medeiros Moraes

Direção Técnica

Dra. Roberta Vieira Capute

Direção Clínica

Dr. José Carlos Vaz de Miranda Neto

Direção de Enfermagem

Dr. Rubens Silva Pereira Junior

Acadêmica

Superintendência Acadêmica / Reitoria

Prof. Dr. Marco Antonio Soares de Souza

Superintendência de Medicina

Prof. João Carlos de Souza Cortes Junior

Diretoria Acadêmica das Mantidas Compartilhadas

Leonina Avelino Barroso de Oliveira

Procuradoria Educacional Institucional

Leonina Avelino Barroso de Oliveira

Pró-Reitoria de Ciências Humanas e Sociais Aplicadas

Profª. Adriana Vasconcelos da Silva Bernardino

Pró-Reitoria Administrativa

Profª. Alyne França Rivello

Pró-Reitoria de Ciências Exatas

Reitor Marco Antonio Soares de Souza (Interino)

Pró-Reitoria de Extensão Universitária e Desportos

Profª. Consuelo Mendes


Pró-Reitoria de Pesquisa e Pós-Graduação

Prof. Dr. Carlos Eduardo Cardoso

Pró-Reitoria de Saúde

Profª. Me. Denize Duarte Celento

SOBRE A FUSVE



Missão

Cumprir com o papel social de oferecer acesso de qualidade à educação e à saúde.

Visão

Tornar-se a Entidade Filantrópica mais reconhecida, sendo referência global em educação e saúde, por meio de seu compromisso com a sociedade. Atuar com ideais visionários, metodologias inovadoras e tecnologias de ponta para melhor atender à população.

Valores

Responsabilidade e inclusão social
Sinergia e Comprometimento
Inovação e Transformação
Ética e Respeito
Compromisso com a Informação

FUSVE

A Universidade de Vassouras conta com mais de **55 anos de tradição** na formação e especialização de profissionais em diversas áreas do conhecimento, baseando-se nos pilares do **ensino, pesquisa e extensão**.

Voltada para o futuro e comprometida com sua missão de desempenhar um papel social significativo, a Instituição se dedica a proporcionar educação e cuidados de saúde de alta qualidade. A Universidade busca expandir sua atuação tanto nacional quanto internacionalmente, promovendo investimentos e incentivando a pesquisa acadêmica.

MANTIDAS:



GESTÃO:



2.598 Colaboradores



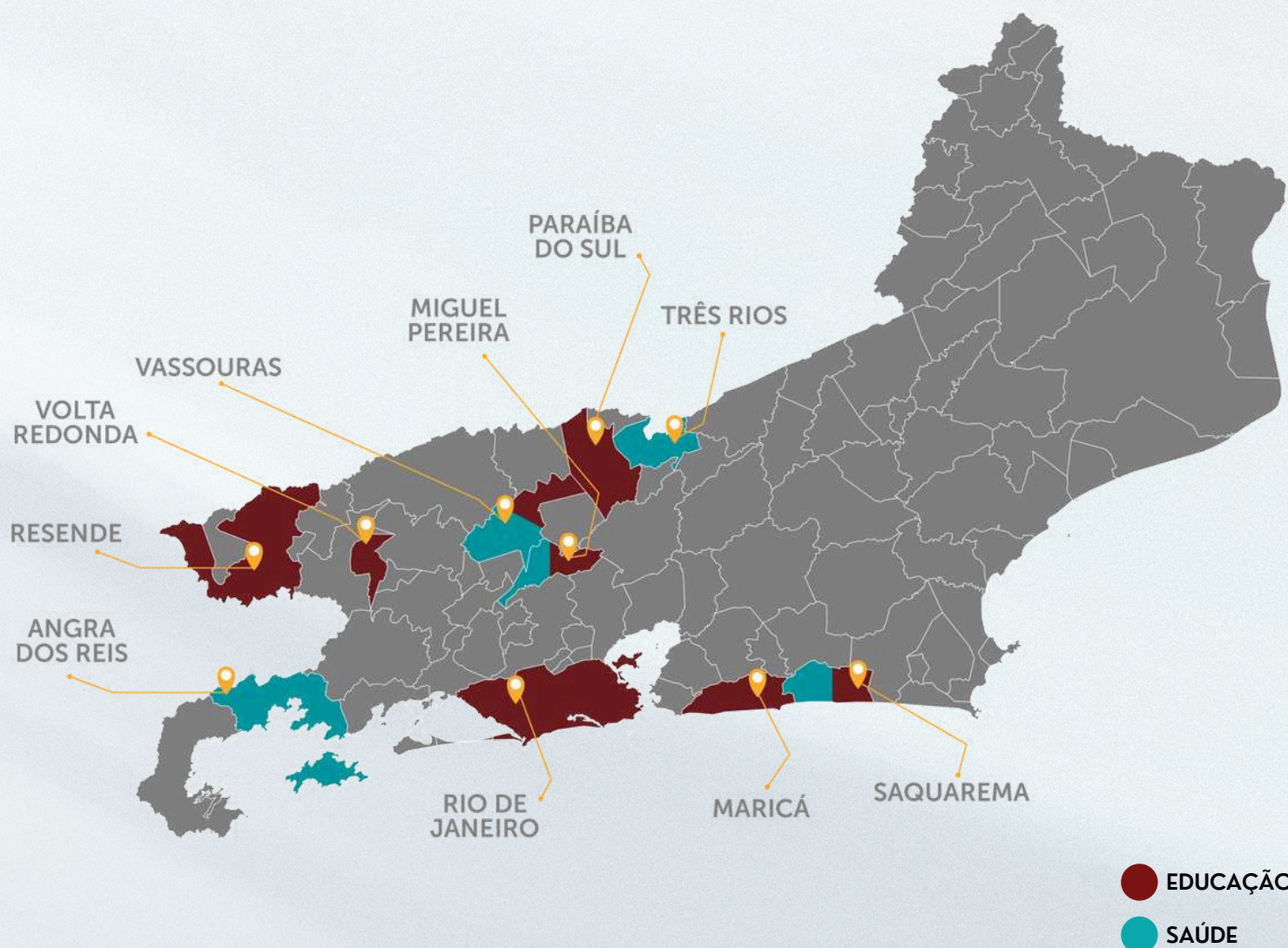
Onde estamos...



A FUSVE é a mantenedora da Universidade de Vassouras, da Faculdade de Miguel Pereira, da Faculdade de Maricá, da Faculdade de Saquarema, do CAP Cursos Técnicos, do Centro de Convenções General Sombra, do Hospital Universitário de Vassouras e do Centro Integrado de Saúde. Além disso, administra o Hospital Municipal Luiz Gonzaga em Miguel Pereira.

A FUSVE também oferece serviços de Oncologia Clínica e Cirúrgica no Hospital Japuiba em Angra dos Reis e no Serviço Adicional de Oncologia Clínica - UNACON em Três Rios.

Presente em 10 cidades no Estado do RJ



ENSINO EM 2023

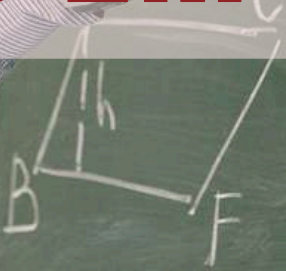
Triangle



$$P = MN +$$

$$A = \frac{b \times h}{2}$$

$$A = b \times h$$



$$P = DE + EF + F$$

$$A = L^2$$

$$P = L +$$

ENSINO

O conhecimento é a chave para o **sucesso**.

102

Cursos oferecidos
nas unidades
Acadêmicas.



A FUSVE atende

14.298

alunos em suas
Mantidas



34

Graduações
(Presencial e EAD)

34

**Especializações
e MBAs**

05

Mestrados

03

Doutorados

Melhor escola Médica do Estado do Rio de Janeiro


A **Medicina de Vassouras** é modelo de ensino médico no país.



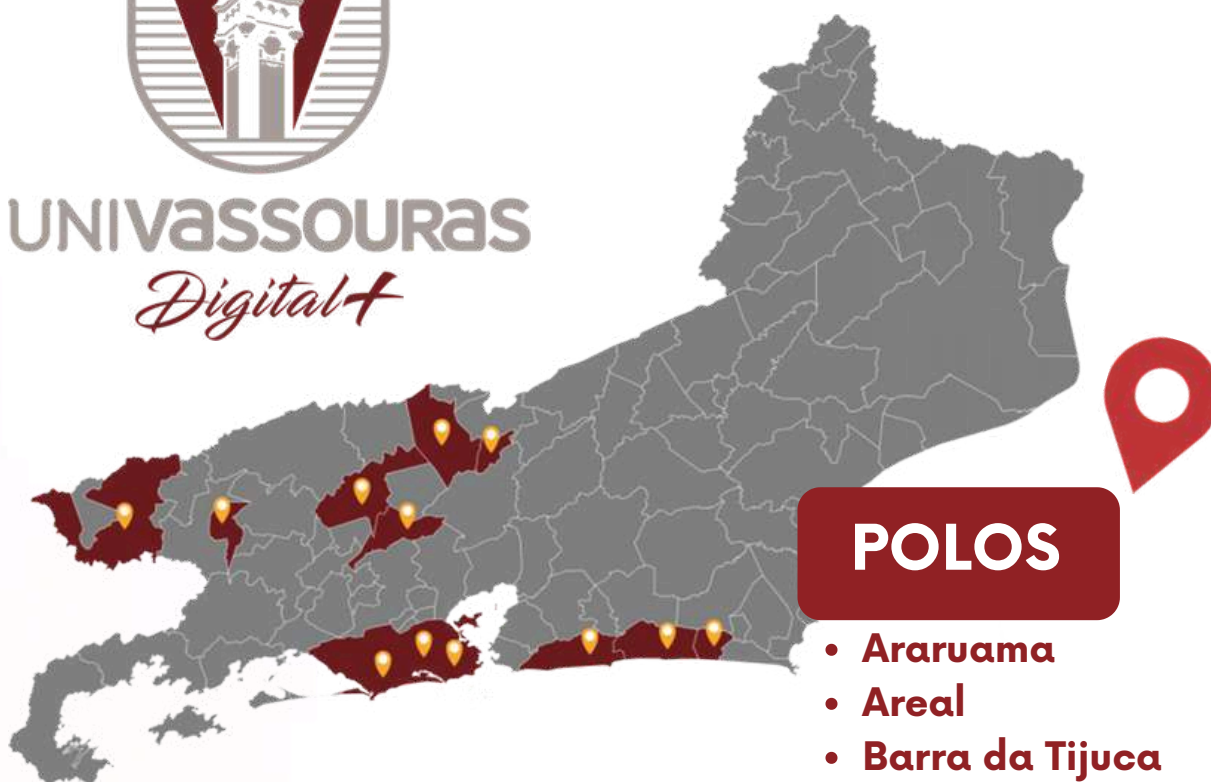
4

+ de 25.000
Profissionais
formados desde
1968.

ENSINO




UNIVASSOURAS
Digital+



POLOS

- Araruama
- Areal
- Barra da Tijuca
- Maricá
- Miguel Pereira
- Paraíba do Sul
- Pechincha
- Resende
- Saquarema
- Tijuca
- Vassouras
- Volta Redonda

ENSINO



Mestrados e Doutorados

- **Mestrado Profissional em Diagnóstico em Medicina Veterinária**

Este curso tem como objetivo aprimorar e capacitar profissionais da Medicina Veterinária, oferecendo um aprofundamento dos conhecimentos e um treinamento especializado em Diagnóstico Veterinário. Através de uma abordagem multidisciplinar, o curso visa proporcionar uma formação abrangente e atualizada, essencial para o desenvolvimento de habilidades avançadas na área.

- **Mestrado Profissional em Ciências Aplicadas em Saúde**

Na estado do Rio de Janeiro, a Universidade de Vassouras é a única instituição privada a oferecer este curso na área de cirurgia reconhecida pela CAPES. Este programa tem como objetivo principal a capacitação profissional, a produção técnico-científica e a pesquisa aplicada, além de fomentar inovações para enfrentar desafios específicos na promoção da saúde em níveis nacional, regional e local. Adicionalmente, o curso visa formar profissionais altamente qualificados para atuar tanto no ensino quanto na pesquisa.


- **Mestrado Profissional em Ciências Ambientais**

O objetivo deste curso é formar profissionais com competências e habilidades avançadas para atuar em diversos segmentos do setor ambiental. O foco principal está na promoção da conservação e sustentabilidade dos ecossistemas, no desenvolvimento de tecnologias ambientais inovadoras, na pesquisa da diversidade biológica, na avaliação de impactos ambientais e no monitoramento da saúde ambiental, humana e animal.

- **Mestrado Acadêmico em Neurologia**

A cooperação entre a Universidade Federal do Estado do Rio de Janeiro (UNIRIO) e a Universidade de Vassouras se concentra na área de Neurociências, abrangendo o conjunto de conhecimentos clínicos e básicos sobre doenças do sistema nervoso. A aprovação deste Programa pela CAPES representa um marco histórico para a Escola de Medicina e Cirurgia/CCBS da UNIRIO, sendo o único programa autorizado por esta agência a oferecer cursos de mestrado acadêmico e doutorado na área de avaliação de Medicina II. No Brasil, existem apenas outros quatro programas de Neurologia.

ENSINO



- **Mestrado Acadêmico em Psicologia**

Resultado da parceria entre a Universidade Federal Rural do Rio de Janeiro (UFRRJ) e a Universidade de Vassouras, o Mestrado Acadêmico em Psicologia é voltado para a formação contínua de profissionais atuantes na região de influência da Universidade de Vassouras. O programa tem como objetivo fortalecer as ações de ensino, pesquisa e extensão na universidade, na educação básica e na comunidade local.

- **Doutorado Acadêmico em Ciências Veterinárias**

A cooperação entre a Universidade Federal Rural do Rio de Janeiro (UFRRJ) e a Universidade de Vassouras resulta em um curso que visa a formação e o aperfeiçoamento de docentes, pesquisadores e profissionais na área das Ciências Veterinárias e suas subáreas afins. Com uma abordagem inter e transdisciplinar, o programa busca promover um conhecimento abrangente e integrado no campo.

- **Doutorado Acadêmico em História**

A cooperação entre a Universidade do Vale do Rio dos Sinos (UNISINOS) e a Universidade de Vassouras resulta em um curso com área de concentração em Estudos Históricos Latino-Americanos. O foco do curso está na execução de pesquisas sobre temas transnacionais, como fronteiras, imigração, circulação de ideias, religiosidade e populações indígenas.

- **Doutorado Acadêmico em Saúde Coletiva**

A cooperação entre a Universidade do Vale do Rio dos Sinos (UNISINOS) e a Universidade de Vassouras tem como foco o Doutorado em Saúde Coletiva. Este programa visa formar profissionais com sólido conhecimento técnico-científico, capazes de atender às necessidades dos diferentes níveis de promoção da saúde, das políticas públicas e da gestão dos serviços de saúde. Além disso, busca capacitar os profissionais para o exercício da docência e da pesquisa, evoluindo para a compreensão do processo saúde-doença e de seus determinantes. O programa também pretende incrementar a constante produção e divulgação do conhecimento científico na área da saúde coletiva.

ENSINO

O conhecimento é a chave para o **sucesso**.

Clínica
Odontológica
6.700

atendimentos por ano
aprox.



Clínica
Veterinária
3.000

atendimentos por ano
aprox.



Serviço Escola de
Psicologia - SEP

1.800

atendimentos por ano
aprox.



Núcleo de Apoio
Psicopedagógico

3.000

atendimentos por ano
aprox.



A educação inclusiva garante que alunos com necessidades especiais tenham acesso ao ensino superior e assegura condições plenas de participação e aprendizagem para todos os estudantes, respeitando o direito à educação e promovendo igualdade de oportunidades. A Universidade de Vassouras, por meio do **NAI – Núcleo de Acessibilidade e Inclusão**, implementa ações de inclusão educacional e acessibilidade para atender à diversidade de seu corpo discente. O objetivo é promover a educação com igualdade e equidade, conforme as diretrizes estabelecidas.

A Universidade de Vassouras adota políticas de inclusão que valorizam ações baseadas no respeito à diversidade, investindo em materiais pedagógicos adequados, na qualificação contínua de professores e na melhoria da infraestrutura para garantir acesso, permanência e participação de alunos com necessidades educacionais especiais. A universidade permanece vigilante contra qualquer forma de discriminação, assegurando um ambiente educacional inclusivo e equitativo.


Em média

6

**discentes
acompanhados**




ENSINO



A Universidade de Vassouras promove e apoia uma variedade de atividades internacionais, incluindo projetos de pesquisa, convênios, eventos, cursos e intercâmbios de professores e alunos.

Em 2023, a Univassouras inaugurou seu escritório em Portugal e planeja abrir um novo escritório nos EUA em 2024. Essas iniciativas visam expandir e consolidar a **internacionalização** da universidade em novos territórios, fortalecendo suas relações globais e ampliando suas oportunidades acadêmicas e de pesquisa.



Anualmente, a Fundação **concede bolsas de filantropia para aproximadamente 1.500 alunos**, totalizando um **investimento de R\$ 30 milhões**. Esta iniciativa tem como objetivo apoiar estudantes talentosos e dedicados que, de outra forma, poderiam não ter acesso a oportunidades educacionais de alta qualidade.

Práticas Acadêmicas



Saúde:

- Clínica Odontológica
- Laboratório de Habilidades
- Clínica Veterinária
- Instituto de Anatomia
- Simulador 3D
- Hospital Universitário
- Centro de Desenvolvimento de Genética Bovina
- Unidade de Desportos
- Cozinha Experimental


Engenharias:

- Laboratório de Automação Industrial
- Laboratório de Operações Unitárias e Bioprocessos
- Laboratório de Fabricações
- Laboratório de Eletrônica
- Cervejaria Escola
- Laboratório de Acionamentos Elétricos
- Laboratório de Informática
- Laboratório de Técnicas Construtivas
- Espaço de Coworking

Humanas:

- Serviço Escola de Psicologia
- Jogos como ferramenta pedagógica
- Laboratório de Práticas em Administração - LAPA

CEBAS




A seguir, apresentamos o quadro com as informações dos bolsistas filantrópicos, que comprova o cumprimento das exigências estabelecidas pela Lei 12.101/09, revogada pela Lei Complementar 187/2021, e pela Portaria MEC nº 015/2017.

Lei 12.101 de 2009 (alterada pela Lei 12.868 de 2013) Portaria Normativa MEC nº 15 de 2017			
		Educação Básica	Educação Superior (SEM adesão ao PROUNI)
Total de alunos matriculados (a)		399	12.550
Alunos bolsa integral (Lei 12.101/2009)	Io	60	1.389
Alunos bolsa integral e com deficiência (Lei 12.101/2009)	Id	0	0
Alunos bolsa integral e em tempo integral (Lei 12.101/2009)	It	0	0
Alunos bolsa integral (Lei 11.096/2005 - PROUNI)	lpro	0	0
Alunos bolsa integral (Pós-graduação strictu sensu) (Lei 12.101/2009)	lpg	0	0
Número total de alunos com bolsa integral (Lei 12.101/2009)	I	60	1.389
Outras bolsas integrais (b)		0	7198
Alunos matriculados em cursos que não sejam de graduação ou sequencial de formação específica regulares (c)		0	0
Alunos inadimplentes (d)		79	477
Alunos Pagantes: (a) - (b) - (c) - (d)	N	320	4.875
Alunos bolsa parcial de 50% (Lei 12.101/2009)	Po	1	130
Alunos bolsa parcial de 50% (Lei 11.096/2005 - PROUNI)	Ppro	0	0
Alunos bolsa parcial de 50% (Pós-graduação strictu sensu) (Lei 12.101/2009)	Ppg	0	0
Número total de alunos com bolsa parcial de 50% (Lei 12.101/2009)	P	1	130
Numero total de bolsas integrais equivalentes	B	61	1.454
Outras bolsas parciais		0	0
Cálculo dos benefícios complementares			
Montante dos custos realizados pela entidade com os benefícios complementares	Vbc	R\$ 0,00	R\$ 0,00
Receita Bruta anual de Mensalidades	M	R\$ 0,00	R\$ 0,00
Total de alunos matriculados excluindo-se os inadimplentes	A	320	12.073
Valor de referência utilizado para conversão dos benefícios complementares	Vr	R\$ 0,00	R\$ 0,00
Bolsas integrais convertidas em benefícios complementares		0	0
Limite de benefícios complementares (até 25% do máximo de bolsas integrais)		20	485
Número de benefícios complementares utilizado no cálculo	Bc	0	0
Verificação do atendimento das proporções de bolsas de estudo			
Quantidade mínima de bolsas 1/5 (Educação Superior sem Prouni 1/4)		Art. 13	Art. 13-B
		Atendido	Atendido
Quantidade mínima de bolsas 1/9		Atendido	Atendido

A blurred background of a hospital room. In the foreground, the white metal frame of a hospital bed is visible, with a teal-colored sheet or blanket draped over it. In the background, there is a medical stand with various colored lights (blue, green, yellow, red) and other medical equipment. The overall scene is brightly lit and clean.

SAÚDE EM 2023

SAÚDE



NOSSA HISTÓRIA

Desde sua fundação, a Medicina de Vassouras figura como uma das mais renomadas escolas médicas do País. Única Universidade privada da região Sul Fluminense, oferece diversos cursos de graduação e pós-graduação, nas áreas de ciências médicas, saúde, tecnológicas, sociais e aplicadas e humanas.

Em 1970 foi adquirido o terreno para a construção do pavilhão destinado ao ambulatório, com onze consultórios de diferentes especialidades. No dia 30 de abril de 1970 foi inaugurado o Ambulatório Manuel Ferreira. Em 27 de Abril de 1972 foram inauguradas as novas instalações médicas transformando em grande Hospital- Escola em Vassouras, passando a se chamar Hospital Jarbas Passarinho (HEJP). Posteriormente o hospital recebeu o nome de Hospital Universitário Sul Fluminense (HUSF) e atualmente se chama Hospital Universitário de Vassouras (HUV).

Missão

Cumprir com o papel social de oferecer acesso de qualidade à educação e à saúde.

Visão

Atuar com ideias visionárias, metodologias inovadoras e tecnologia de ponta para melhor atender à população.

Sob a gestão da FUSVE, o hospital mantém uma parceria com o governo do Estado do Rio de Janeiro para atender tanto pacientes do Sistema Único de Saúde (SUS), quanto pacientes particulares ou vinculados à operadoras de planos de saúde. Referência para o município de Vassouras, região Centro-sul Fluminense, região do Médio Paraíba e Baixada Fluminense, com população própria e referenciada estimada em 1.000.000 de habitantes. O hospital possui mais de 15.526,25m² de área construída.

SAÚDE



ESPECIALIDADES

Com esta equipe, o hospital oferece um conjunto de serviços que combina a expertise de sua equipe clínica altamente qualificada, ao uso da tecnologia e a infraestrutura do hospital, resultando em um atendimento humanizado conforme preconiza sua missão.

O atendimento no Hospital Universitário de Vassouras funciona 24h por dia, e é caracterizado como hospital geral, universitário de ensino. A Univassouras destaca-se por ser a única Universidade privada da região Sul Fluminense com hospital próprio.

212

Médicos



52

Enfermeiros



262

Técnicos de Enfermagem



256

Colaboradores em Geral



Emergência



Nossa porta de entrada está preparada para atender as urgências e emergências nas especialidades de clínica geral, ginecologia/obstetrícia, ortopedia. Contamos também com uma área exclusiva para atendimento de urgência/emergência pediátrica.

Os indicadores demonstram o potencial de nossa equipe de emergência, contabilizando **53.133 atendimentos** no ano de 2023, entre adulto e pediátrico. Nossa média mensal gira em torno de **4.428 atendimentos**.

SAÚDE

CERTIFICAÇÕES



Possuímos habilitação junto ao Ministério da Saúde como Unidade de Assistência de Média e Alta Complexidade para as especialidades abaixo:

Certificação	Nº Portaria
Serviços hospitalares de referência para atenção a pessoas com sofrimento ou transtorno mental, incluindo aquelas com necessidades decorrentes do uso de álcool e outras drogas.	SAS 2327
Unidade de assistência de alta complexidade cardiovascular.	SAS 237
Cirurgia cardiovascular e procedimentos em cardiologia intervencionista.	SAS 237
Cirurgia Cardiovascular.	SAS 237
Laboratório de eletrofisiologia, cirurgia cardiovascular e procedimentos de cardiologia.	PT SAS 1010
Unidade de internação em cuidados prolongados (UCP).	3603279/GM/MS
Atenção hospitalar de referência à gestação de alto risco tipo II (GAR II).	3400/GM/MS
Hospital amigo da criança.	PT GM 2017
Atenção especializada em DRC com hemodiálise.	PT GM 3415
Atenção especializada em DRC com diálise peritoneal.	PT GM 3415


SAÚDE

CERTIFICAÇÕES



Certificação	Nº Portaria
Unacon com serviço de hematologia.	PT GM 2907
Reconstrução mamária posmastectomia total.	RET 553/SAES/MS
Laqueadura.	DELIBERAÇÃO CIB-RJ N° 505
Vasectomia	SAS 90 RFTF
Unidade de assistência de alta complexidade em traumatologia ortopedia.	SAS 90 RFTF
UTI II adulto.	3209/GM/GM
Unidade de terapia intensiva neonatal tipo II - UTIN II.	PT GM N° 411
Unidade de cuidados intermediários neonatal convencional (ucinco).	PT GM N° 415
Unidade de cuidados intermediários neonatal canguru (ucinca).	SAS 971
Laboratório de exames citopatológicos do colo de útero - tipo I.	GM/MS 2046/2014

SAÚDE



A VIDA NO CENTRO DE TUDO

No âmbito ambulatorial realizamos atendimentos às seguintes especialidades:



• Anatomopatologia	• Fisioterapia	• Oncologia Clínica
• Anestesiologia	• Fonoaudiologia	• Oncologia Cirúrgica
• Cardiologia	• Ginecologia e Obstetrícia	• Otorrinolaringologia
• Cirurgia de Cabeça e Pescoço	• Geriatria e Gerontologia	• Ortopedia e Traumatologia
• Cirurgia Cardíaca	• Gastroenterologia	• Patologia Clínica
• Cirurgia Plástica	• Hemoterapia	• Pediatria
• Cirurgia Odontológica	• Mastologia	• Pneumologia
• Cirurgia Oncológica	• Nefrologia	• Psicologia
• Cirurgia Geral	• Neurologia	• Psiquiatria
• Cirurgia Vascular Periférica	• Neurocirurgia	• Radioterapia
• Cirurgia Torácica	• Nutrição e Dietética	• Reumatologia
• Clínica Médica	• Odontologia	• Urologia
• Dermatologia	• Oftalmologia	

TOTAL DE ATENDIMENTO AMBULATORIAL



SAÚDE



A VIDA NO CENTRO DE TUDO

Internações

Nossas internações podem ocorrer pela porta de entrada da urgência/emergência ou através de nosso ambulatório caracterizando agendamento eletivo.

Os municípios atendidos através de PPI são Areal, Comendador Levy Gasparian, Engenheiro Paulo de Frontin, Mendes, Miguel Pereira, Paracambi, Paraíba do Sul, Paty do Alferes, Sapucaia e Três Rios.

Nosso indicador anual demonstra as especialidades com maior demanda, tais como as internações provenientes do Pronto Atendimento que contabilizaram 1.688 internações.

Na parte eletiva, foram 760 internações na especialidade clínica cirúrgica, para procedimentos de pós angioplastia, foram internados 544 pacientes, e 490 internações cardiológicas.

Cirurgias

O levantamento anual de 2023, contabilizou a realização de 5.084 cirurgias, onde a maior parte corresponde há: 883 de cirurgia geral, 978 para ginecologia e obstetrícia e 180 cardíacas, entre outras.

Núcleo de Hemoterapia

Nosso Núcleo de Hemoterapia, recruta, seleciona, coleta, realiza exames sorológicos, fraciona, estoca e distribui hemocomponentes do sangue, além de realizar transfusões. Conta com equipes especializadas capazes de dar suporte operacional e técnico. No ano de 2023, foram realizados 4.121 atendimentos, e contabilizados 3.479 doações.

SAÚDE



A VIDA NO CENTRO DE TUDO

Hemodiálise

O setor de Hemodiálise do HUV conta com profissionais capacitados garantindo a segurança e suporte aos pacientes portadores de Doença Renal Crônica (DRC), principalmente os de alto risco, que podem contar com toda a estrutura do Hospital e uma assistência imediata, inclusive nas UTIs. Em 2023, foram realizados **10.983 atendimentos ambulatoriais** no setor.

SAÚDE



HUV EM NÚMEROS

EXAMES LABORATORIAIS

Total 2023 **610.606**

EXAMES DE IMAGEM

Total 2023 **10.521**

INTERNAÇÃO

Total 2023 **6.852**

CIRURGIAS

Total 2023 **5.084**

INTERNAÇÕES PROVENIENTES DO PRONTO ATENDIMENTO

Total 2023 **1.688**

LEITOS


Total 2023 **323**

ATENDIMENTO AMBULATORIAL

Total 2023 **45.671**



SAÚDE



EMENDAS E CENTRO DE ESTUDOS

Emenda 449



No ano de 2023, recebemos a **Emenda 449**, da qual, encontra-se em programação para execução no ano de 2024.

A Emenda visa diminuir no mínimo 80% a demanda de cirurgias ortopédicas de alta complexidade de joelho, ombro e quadril que encontram-se em fila de espera na Central de Regulação do Município de Vassouras. As cirurgias foram agendadas pela Central de Regulação Municipal totalizando 60 cirurgias ortopédicas.

Outra ação da Emenda será reduzir a fila de espera para procedimentos de apoio diagnóstico, agendados através da Central de Regulação Municipal totalizando uma média de 2.454 exames de imagem.

Centro de Estudos



O Centro de Estudos Professor Severino Sombra serve de apoio às atividades de Ensino, Pós-Graduação, Pesquisa e Extensão, supervisionando o desenvolvimento de programas de Residência Médica credenciados pela Comissão Nacional de Residência Médica - CNRM.

Oferece também suporte para os estágios curriculares dos cursos de graduação da Universidade de Vassouras (Medicina, Enfermagem, Psicologia e Nutrição), estágios extracurriculares e estágios voluntários em diversas áreas do HUV, aprovando e supervisionando a realização de atividades de pesquisa e extensão universitária que envolve o hospital e sua equipe de profissionais de saúde, estimulando a produção científica e a educação continuada para os profissionais de saúde do hospital.

SAÚDE



COMISSÃO DE HUMANIZAÇÃO

O Hospital promove mensalmente a visita do Grupo Doutoraço, trazendo alegria e apoio tanto aos pacientes quanto aos colaboradores do HUV.

Com essas ações de humanização, o HUV se compromete a promover um ambiente de acolhimento para pacientes e familiares, onde o cuidado humanizado e centrado no paciente é estimulado e valorizado. Além disso, expressa seu compromisso com a valorização das pessoas, buscando mediar conflitos e facilitar uma comunicação eficaz e uma interação positiva entre todos os envolvidos.

Nesse contexto, o Hospital se constitui como guarda e incentivador dos valores humanitários que guiam e iluminam sua missão.



SAÚDE

A FUSVE cumpre os requisitos estabelecidos pela Lei 12.101/09, revogada pela Lei Complementar 187/2021, e pela Portaria MS nº 834/2016, no que tange à contratualização com o SUS.

1. DA APURAÇÃO DO PERCENTUAL MÍNIMO DE 60%

DESCRIÇÃO	POSIÇÃO	31/12/2023		
	TABWIN	COMENTÁRIOS		
PACIENTES DIA SUS (SIH)*	36.965			
PACIENTES DIA NÃO SUS (CIHA)*	3.927			
QUANTIDADE DE PROCEDIMENTOS AMBULATORIAIS SUS (SIA)*	486.351			
QUANTIDADE DE PROCEDIMENTOS AMBULATORIAIS NÃO SUS (CIHA)*	51.778			
INTERNAÇÕES SUS	90,40%	10%		
AMBULATORIAL SUS	90,38%			
PERCENTUAL SUS FINAL - ANTES DA VERIFICAÇÃO DO ART. 20	100,40%			
LIMITE DE USO PELA PORTARIA =		OK		
CASO A ENTIDADE ATUE EM UMA DAS AREAS DO ART. 20, DA PORTARIA 834/16				
	PREENCHER SIM OU NÃO			
I - atenção obstétrica e neonatal;	1,5%	SIM		
II - atenção oncológica;	1,5%	SIM		
III - atenção às urgências e emergências;	1,5%	SIM		
IV - atendimentos voltados aos usuários de álcool, crack e outras drogas; e	1,5%	SIM		
V - atenção à saúde da pessoa com deficiência; e	1,5%	NÃO		
VI - hospitais de ensino.	1,5%	NÃO		
PERCENTUAL SUS FINAL AO CEBAS		104,90%		

* Dados extraídos do Sistema de Informação do DataSUS.



No Hospital Universitário de Vassouras, com CNES n° 2273748, todos os atendimentos são destinados exclusivamente a pacientes do SUS, representando 100% dos atendimentos. Esta informação é confirmada pelos dados do Programa de Análise Local de Base de Dados SINA - DATA SUS (TABWIN), conforme apresentado no Quadro 1.

O Quadro 2 exibe informações do Sistema de Comunicação de Informação Hospitalar e Ambulatorial (CIHA), onde são registrados os atendimentos particulares e de convênios realizados pelo Centro Integrado de Saúde (CIS), com CNES n° 7938861.

Quadro 1

HUV	CNES 2273748	2023												TOTAL	
		JAN	FEV	MAR	ABR	MAI	JUN	JUL	AGO	SET	OUT	NOV	DEZ		
		INTERNAÇÕES SUS - PACIENTE DIA - AIH	3.129	2.841	3.071	2.914	3.240	3.314	2.785	3.228	2.984	3.260	3.050	3.149	36.965
		AMBULATÓRIO -SUS	39.481	37.018	45.620	38.073	45.447	38.859	40.337	42.666	39.586	40.780	40.578	37.906	486.351
		TOTAL	42.610	39.859	48.691	40.987	48.687	42.173	43.122	45.894	42.570	44.040	43.628	41.055	523.316

Quadro 2

CIS	CNES 7938861	2023												TOTAL	
		JAN	FEV	MAR	ABR	MAI	JUN	JUL	AGO	SET	OUT	NOV	DEZ		
		INTERNAÇÕES NÃO SUS - PACIENTE DIA - AIH	156	154	321	238	476	309	370	366	266	306	451	514	3.927
		AMBULATÓRIO NÃO -SUS	3.131	3.024	4.395	3.962	4.563	3.646	4.513	4.493	4.233	5.541	5.702	4.575	51.778
		TOTAL	3.287	3.178	4.716	4.200	5.039	3.955	4.883	4.859	4.499	5.847	6.153	5.089	55.705

SAÚDE




CIS - Centro Integrado de Saúde

O **Centro Integrado de Saúde - CIS**, inaugurado em 2014, nasceu da proposta de oferecer serviço de saúde de excelência na região Centro-Sul Fluminense do Estado do Rio de Janeiro.

Referência em saúde **privada** para o município de Vassouras e cidades vizinhas, além de uma estrutura moderna e completa, o CIS é sinônimo de atendimento humanizado, acolhedor e eficiente. Mantido pela Fundação Educacional Severino Sombra, foi criado para oferecer à população diferenciais na área da saúde.



SAÚDE



CIS - Centro Integrado de Saúde

Emergência



Nossa porta de entrada está preparada para atender as urgências e emergências nas especialidades de clínica geral e ortopedia.

Contamos também com uma área exclusiva para internação UTI Neonatal.

Os indicadores demonstram o potencial de nossa equipe de emergência, contabilizando **6.239** atendimentos no ano de 2023. Nossa média mensal gira em torno de **520 atendimentos**.

18

Médicos



11

Enfermeiros



35

Técnicos de Enfermagem



110

Colaboradores em Geral



No âmbito hospitalar realizamos atendimentos às seguintes especialidades:



- Anatomopatologia
- Anestesiologia
- Cardiologia
- Cirurgia Plástica
- Cirurgia Geral
- Cirurgia Vasculária Periférica
- Clínica Médica
- Fisioterapia
- Fonoaudiologia
- Ginecologia e Obstetrícia
- Mastologia
- Neurocirurgia
- Nutrição e Dietética
- Oftalmologia
- Otorrinolaringologia
- Ortopedia e Traumatologia
- Patologia Clínica
- Pediatria
- Psicologia
- Urologia

SAÚDE



CIS - Centro Integrado de Saúde

TOTAL DE ATENDIMENTO AMBULATORIAL



3.109
Anual


259
Média Mensal

Internações



- Internação Clínica - 178
- Cirurgias Ginecológicas/Obstétricas - 510
- Cirurgia Geral - 94
- Cirurgia Urológica - 02
- Cirurgia Vascular - 30
- Cirurgia Otorrinolaringológica - 32
- Cirurgia Ortopédica - 06
- Cirurgia de Proctologia - 03
- Cirurgia Plástica - 03
- Cirurgia de Oftamologia - 19

SAÚDE



CIS - Centro Integrado de Saúde

PRONTO ATENDIMENTO

Total 2023 **6.072**

INTERNAÇÕES

Total 2023 **877**

CIRURGIAS

Total 2023 **699**

ATENDIMENTO AMBULATORIAL

Total 2023 **3.109**

LEITOS

Leitos de UTI Neonatal (10 SUS + 04 Convênio/Particular) **14**

Leitos de Internação - Convênio/Particular **14**

GUSTAVO AMARAL ELEITO PRESIDENTE DA FUNDAÇÃO EDUCACIONAL SEVERINO SOMBRA

Em uma sessão do Conselho Eleitor da Fundação Educacional Severino Sombra (FUSVE) realizada na tarde de 17 de janeiro de 2023, no auditório Severino Sombra, o administrador Gustavo Amaral foi eleito por aclamação para um mandato de três anos como Presidente da instituição. A sessão foi presidida pelo ex-presidente da FUSVE, Américo da Silva Carvalho, e teve Gustavo como único candidato, eleito por unanimidade.

O presidente eleito, Gustavo Amaral, emocionou-se na presença dos Conselheiros durante a sessão e também no encontro com funcionários que se reuniram para saudá-lo na saída da reunião. Em suas palavras dirigidas aos colaboradores, declarou: “Estou feliz por ser conduzido a um cargo tão importante, mas ainda triste pela perda de um amigo, do irmão mais velho que tive ainda antes de nossa passagem pela Fundação”, disse Gustavo, referindo-se à recente morte de Marco Capute.

Gustavo, visivelmente emocionado ao ser ovacionado pelos funcionários, afirmou que dará o melhor de si para a FUSVE e para honrar o legado de Capute, de quem foi vice-presidente.

2023

Aconteceu em 2023...

Fusve tem deferida a Renovação do Certificado de Entidade Beneficente de Assistência Social.



Devido à prestação anual de serviços ao Sistema Único de Saúde (SUS) acima do percentual mínimo, atendendo a mais de 90% da população, e por cumprir os requisitos estabelecidos nas legislações vigentes, **foi deferida a Renovação do Certificado de Entidade Beneficente de Assistência Social (CEBAS)**. Além da área de Saúde, a instituição também atende às exigências na área educacional, preenchendo adequadamente o percentual de bolsas de estudo exigidas, reafirmando seu papel de instituição filantrópica.

A Portaria N° 730, de 8 de setembro de 2023, foi publicada no Diário Oficial da União em 13 de setembro de 2023 pelo Ministério da Saúde, através da Secretaria de Atenção Especializada à Saúde

Palestra de Yolanda Capute no Sebrae é passo no processo de internacionalização da Fusve.



A advogada Yolanda de Souza Capute palestrou no Sebrae/RJ durante o evento "Oportunidades de Investimentos em Cascais", organizado pela Fundação Centro de Estudos do Comércio Exterior (FUNCEX) e pela Câmara Municipal de Cascais, distrito de Lisboa.

O evento contou com a presença de Carlos Carreiras, presidente da Câmara Municipal de Cascais, e reuniu lideranças do estado do Rio de Janeiro, como o secretário estadual de Turismo, Cultura e Esportes, Gustavo Tutuca; o secretário de Desenvolvimento Econômico, Indústria, Comércio e Serviços, Vinicius Farah; e Nicola Miccione, secretário de Estado da Casa Civil, entre outros membros do governo estadual. Na plateia, estavam presentes figuras como o ex-ministro das Cidades, Mário Fortes, e o economista Paulo Rabello de Castro, ex-presidente do IBGE e do BNDES.

Em sua palestra, Yolanda Capute, que participou do painel sobre Inovação, Economia do Mar e Educação, apresentou a FUSVE aos presentes, destacando o processo de internacionalização da instituição, que contará com a parceria do FUNCEX.

2023

Aconteceu em 2023...

Fusve faz doação de computadores para a Associação Pestalozzi.



Em março de 2023, foram entregues 10 computadores à Associação Pestalozzi de Vassouras. A doação beneficiará os alunos da instituição e faz parte das ações de responsabilidade social da FUSVE.

Engenharias da Univassouras são premiadas no XI Prêmio CREA RJ de trabalhos Científicos e Tecnológicos 2023.



O tema da edição 2023 foi "Inovação em Engenharia e Sustentabilidade" e premiou os melhores trabalhos apresentados por instituições de ensino nas categorias de ensino superior, médio-técnico, mestrado e doutorado. A solenidade de premiação aconteceu no dia 9 de novembro, no auditório do Clube de Engenharia, no Centro do Rio de Janeiro. **A Univassouras se destacou com três trabalhos das graduações em Engenharia Civil, Química e de Software.**

Os trabalhos premiados foram:

- "Captura de CO₂ no processamento de gás natural em condições típicas do pré-sal via tecnologia de adsorção em reatores de leito fixo," de Douglas Soares dos Santos (Engenharia Química);
- "Elaboração de barragens em escala reduzida para apoio ao processo de ensino e aprendizagem na Engenharia Civil," de Paulo Ricardo Ferraz Freire de Sousa e Vinicius Gomes dos Reis (Engenharia Civil);

"Unihoras: sistema de gestão digital de horas complementares para redução de consumo de papel e promoção de sustentabilidade em instituições de ensino superior," de Igor Brown Ramos (Engenharia de Software).

Aluno desenvolve jogo e tem Certificado de Registro de Programa de Computador pelo INPI.

START

Caio Guilherme Chaves Jannuzzi de Souza, aluno do Mestrado Profissional em Ciências Ambientais, defendeu sua dissertação intitulada "Desenvolvimento do jogo digital Bora Catá para apoio à conscientização da coleta seletiva". O jogo foi patentado e recebeu o Certificado de Registro de Programa de Computador pelo Instituto Nacional da Propriedade Industrial (INPI).

Aconteceu em 2023...

Curso de Odontologia entrega resultados do Projeto Saúde Bucal de Valentos.



O projeto, que terá duração de dois anos, visa à saúde bucal dos atletas de judô da Academia Marcos Medeiros, com o apoio da Prefeitura Municipal de Vassouras. Desde agosto de 2023, foram realizados 160 procedimentos em 40 dos 100 atletas participantes, incluindo alunos a partir de sete anos de idade e seus mestres. Os atendimentos são realizados gratuitamente na Clínica Odontológica da Univassouras, sem custos para a instituição, graças ao apoio de patrocinadores.

Projeto da Univassouras aprovado pela Faperj é certificado pelo CapacitAgro.



O projeto intitulado “Reaproveitamento dos subprodutos da produção de biodiesel para a fabricação de concretos e pisos táteis”, desenvolvido pela Dra. Cristiane Siqueira, professora da Univassouras, foi aprovado para integrar o Programa CapacitAgro (2ª edição). Este programa é resultado da parceria entre as Secretarias de Estado de Agricultura, Pesca e Abastecimento e de Ciência, Tecnologia e Inovação, com a colaboração da Pesagro-Rio e da Fundação Carlos Chagas Filho de Amparo à Pesquisa do Estado do Rio de Janeiro (Faperj). O projeto da Univassouras será implementado pelo Programa de Mestrado Profissional em Ciências Ambientais.

Univassouras tem a renovação do certificado de Instituição Socialmente Responsável pela ABMES.



A Pró-Reitoria de Extensão Universitária e Desportos da Univassouras foi novamente agraciada com o “Selo Instituição Socialmente Responsável” pela sua participação na 19ª Campanha do Ensino Superior Particular. A certificação foi concedida pela Associação Brasileira de Mantenedoras de Ensino Superior (ABMES).

Este selo é atribuído às instituições que demonstram envolvimento significativo em ações sociais de impacto na sociedade, destacando-se por diversos projetos de Extensão Universitária e atividades sociais. A Univassouras realiza continuamente ações dessa magnitude ao longo do ano e, desde 2008, tem recebido reconhecimento da ABMES por seu compromisso com a educação e o bem-estar social.

Univassouras participa do I Fórum Centro-Sul Fluminense de Juventude e Sustentabilidade



O Projeto Biovassouras da Universidade de Vassouras foi apresentado no I Fórum Centro-Sul Fluminense de Juventude e Sustentabilidade, cujo tema foi “O Futuro se Constrói Hoje”. O evento teve como objetivo discutir políticas públicas socioambientais voltadas para a juventude e autoridades do interior do Rio de Janeiro.

A Univassouras participou do evento com um painel sobre o Projeto Biodiesel, que envolve alunos dos cursos de Engenharia Química e do Mestrado Profissional em Ciências Ambientais.

Descarte solidário: projeto arrecada resíduos eletroeletrônicos para destino seguro e rentável.



O Projeto, desenvolvido pelo curso de Administração do campus Vassouras, tem como objetivo contribuir para um mundo mais sustentável. Foram recolhidas cerca de três toneladas de material, que foram encaminhadas a uma empresa especializada e convertidas em dinheiro. Esse valor será doado a uma instituição de Vassouras.

A edição de 2023 do Dia do Descarte Solidário fez parte da programação do XX ENIC, com o apoio da Pró-Reitoria de Pesquisa e Pós-Graduação da Univassouras.

Aconteceu em 2023...

Mestrado em Saúde desenvolve pesquisa em parceria com Harvard Medical School



Em uma colaboração inédita entre o Mestrado em Saúde da Univassouras e a renomada Harvard Medical School, um grupo de pesquisa liderado pelo destacado pesquisador Ross S. Berkowitz está explorando o complexo tema dos nódulos de sítio placentário atípicos. A primeira dissertação de mestrado oriunda dessa parceria é da mestranda da Univassouras, Juliana Pereira Soares, e promete oferecer uma contribuição significativa para a compreensão da história natural desses nódulos em pacientes de ambos os países.

A parceria entre a Universidade de Vassouras e a Harvard Medical School sublinha a importância da cooperação internacional no avanço do conhecimento científico. Espera-se que os resultados desta pesquisa não apenas aprofundem o entendimento sobre os nódulos de sítio placentário atípicos, mas também abram caminho para futuras colaborações que transcendem fronteiras geográficas e acadêmicas. Este é um marco importante para o avanço da medicina e o fortalecimento da pesquisa científica global.

Rio Innovation Week teve a participação da Univassouras em sua programação.



A Univassouras marcou presença na Rio Innovation Week (RIW), um dos maiores eventos de inovação da América Latina, realizado no Píer Mauá, no centro do Rio de Janeiro. O evento reuniu mais de 150 mil pessoas e destacou diversos segmentos de mercado com foco em inovação e tecnologia, abordando temas como tendências, inovação em negócios, empreendedorismo e transformação digital.

A Professora Cristiane Siqueira, coordenadora do Curso de Engenharia Química e do Mestrado Profissional em Ciências Ambientais da Univassouras, proferiu uma palestra no AgroRIW Tech, um dos espaços dedicados ao setor agroindustrial. Em sua apresentação, ela detalhou os projetos desenvolvidos na Univassouras voltados ao reaproveitamento de subprodutos da produção de biodiesel, como a glicerina, e sua aplicação no Projeto "BioVass".

Além disso, a Professora Elizabeth Gomes Sanches, Coordenadora do Núcleo de Inovação Tecnológica e Professora do Mestrado Profissional em Ciências Ambientais, apresentou um novo projeto sobre o desenvolvimento de bioinseticidas bacterianos específicos para o controle das principais pragas agrícolas.

A participação da Univassouras no RIW sublinha seu compromisso com a inovação e o avanço tecnológico no setor agroindustrial e ambiental.

Cursos EaD em expansão com a inauguração do Polo Resende e Polo Volta Redonda.



A Univassouras inaugurou mais dois Polos, dessa vez em Resende e em Volta Redonda. O evento contou com a participação de nossa equipe Digital+ e convidados, reforçando a expansão da Universidade de Vassouras pelo estado do Rio de Janeiro.

Curso de Medicina recebe placa de honra do Cremerj.



A cerimônia solene de reconhecimento pela implementação da disciplina de Direito Médico na grade curricular do curso de Medicina da Univassouras ocorreu no auditório Severino Sombra. Durante o evento, o Prof. Dr. João Carlos Cortes Júnior recebeu uma placa de honra, entregue pelo Conselho Regional de Medicina do Estado do Rio de Janeiro (Cremerj).

Aconteceu em 2023...

Associação Nacional de Equoterapia renova o certificado de agregação para o projeto da Univassouras

O projeto de Equoterapia da Univassouras, gerido pela Pró-Reitoria de Extensão Universitária e Desportos, recebeu novamente a certificação da Associação Nacional de Equoterapia (ANDE-Brasil). Essa certificação atesta a eficiência e seriedade do trabalho desenvolvido desde 2008 e tem validade até maio de 2024, podendo ser renovada.

Reitor da Univassouras participa de encontro internacional na Espanha.

Marco Antonio Soares de Souza é um dos 700 líderes universitários internacionais participantes do 5º Encontro Internacional de Reitores Universitários, que aconteceu em Valência. Este ano, o evento teve como tema "Universidade e Sociedade" e reuniu líderes acadêmicos de 14 países, representando 14 milhões de estudantes da Europa, Estados Unidos, América Latina e Reino Unido. Entre os 700 participantes globais, 100 são do Brasil.

Em um momento em que o mundo enfrenta desafios como a transformação digital, a emergência climática e a desigualdade social, as universidades são vistas como instituições com um enorme potencial catalisador. O foco do V Encontro Internacional de Reitores é destacar o papel da Universidade como força motriz para um desenvolvimento socioeconômico mais sustentável.

Índice Geral de Cursos divulgado pelo MEC aponta Univassouras como 2ª melhor Universidade privada do Rio de Janeiro.

O Índice Geral de Cursos Avaliados da Instituição (IGC), divulgado pelo ministro da Educação, Camilo Santana, e pelo presidente do Inep (Instituto Nacional de Estudos e Pesquisas Educacionais Anísio Teixeira), Manuel Palacios, na sede do MEC em Brasília, classificou a Universidade de Vassouras como a 2ª melhor universidade privada do estado do Rio de Janeiro.

No IGC contínuo, a Univassouras destaca-se como a líder em qualidade entre as instituições privadas do estado no ensino de Graduação e ocupa o 2º lugar geral, considerando também os conceitos de Mestrados e Doutorados.

Univassouras é Instituição Amiga do Empreendedor - IAE

O Programa Instituição Amiga do Empreendedor (IAE) é uma iniciativa do governo federal que visa promover a profissionalização de empreendedores e estudantes, ampliando suas habilidades, conhecimentos e atitudes. Com a adesão a este programa, a Univassouras conquistou o selo de Instituição Amiga do Empreendedor, reafirmando seu compromisso em oferecer suporte à capacitação e consultoria para empreendedores de Vassouras e região.

Muito mais que um patrocínio Univassouras e Fluminense assinam renovação de contrato e articulam parcerias em diversas áreas.

A Universidade de Vassouras continuará estampando sua marca na camisa do Tricolor, o clube mais tradicional do futebol brasileiro, por mais um ano. O contrato de renovação foi assinado no gabinete da presidência da Fundação Educacional Severino Sombra, mantenedora da Univassouras.

Durante a cerimônia, o presidente da Fusve, administrador Gustavo Amaral, destacou que estudos realizados pela equipe de Comunicação da Fundação confirmaram o sucesso do investimento em patrocínio durante o ano de 2022.

Aconteceu em 2023...

Lançamento do Código de Ética e Conduta



No ano de 2023, a FUSVE lançou o **seu Código de Ética e Conduta**. Este documento estabelece os princípios e valores que orientam as ações e decisões de todos os membros da instituição, promovendo um ambiente de respeito, integridade e transparência. O Código de Ética e Conduta da FUSVE reflete o compromisso da fundação em manter os mais altos padrões éticos em todas as suas atividades, garantindo que todos os seus colaboradores, alunos e parceiros atuem de acordo com esses.

Captações de recursos públicos, para Custeio e para Investimento, através de Emendas Parlamentares.



Em 2023, a FUSVE implementou uma importante estratégia para a sustentabilidade financeira e o crescimento institucional ao criar o setor de Captações de Recursos Públicos. Este setor tem a missão de garantir recursos essenciais para Custeio e Investimento, por meio da obtenção de Emendas Parlamentares. O novo setor foi estabelecido com o objetivo de diversificar as fontes de financiamento da FUSVE, garantindo maior estabilidade financeira e capacidade de investimento em infraestrutura, tecnologia, e programas acadêmicos.

Para garantir a eficiência na captação de recursos, o setor adota uma metodologia estruturada que inclui:

- **Identificação de Necessidades e Oportunidades:** Mapeamento das necessidades da FUSVE e das oportunidades de financiamento disponíveis.
- **Elaboração de Projetos:** Desenvolvimento de projetos detalhados que atendam aos critérios das emendas parlamentares e que demonstrem claramente o impacto positivo dos investimentos.
- **Parcerias Estratégicas:** Estabelecimento de parcerias com parlamentares e outros atores políticos que possam apoiar os projetos da FUSVE.
- **Acompanhamento e Prestação de Contas:** Monitoramento contínuo dos projetos financiados, assegurando a correta aplicação dos recursos e a transparência nas ações realizadas.

Contratação da McCann Health como nossa agência de Marketing



A FUSVE anunciou recentemente a contratação da McCann Health como sua nova agência de marketing. Essa parceria estratégica visa fortalecer a presença da FUSVE nos setores educacional e de saúde, aproveitando a expertise da McCann Health em comunicação e marketing especializados.

Com essa colaboração, a FUSVE pretende ampliar suas iniciativas de marketing, aumentar a visibilidade de seus programas educacionais e de saúde, e reforçar sua imagem institucional. A McCann Health, reconhecida globalmente por suas campanhas inovadoras e eficazes, trará uma abordagem criativa e orientada a resultados para promover as diversas atividades e serviços oferecidos pela FUSVE.

A background image of a financial chart with a grid, overlaid with a semi-transparent dark blue layer. The chart features a candlestick pattern in shades of orange and teal, and several moving average lines in red, blue, and green. Dashed white lines indicate horizontal and vertical grid lines.

2023 EM NÚMEROS

2023 EM NÚMEROS



Em 2023, a Fundação Educacional Severino Sombra (FUSVE) registrou um ano de marcos financeiros significativos e um fortalecimento de sua posição econômica. Alcançamos um valor expressivo em ativos, totalizando o valor de **548 milhões de reais**, dos quais mais de **200 milhões** correspondem a ativos disponíveis. Além disso, atingimos **meio bilhão de reais** em receita total, um crescimento contínuo que fortalece nossa capacidade de investir.

Destacamos também a marca de **100 milhões de reais** em resultado do exercício, evidenciando nosso compromisso com a expansão e solidez financeira. Não apenas mantivemos um bom desempenho, como exploramos novas oportunidades de negócio, sempre alicerçados em governança ética e transparente, visando a sustentabilidade e o crescimento a longo prazo.

O **aumento na liquidez** geral de 1,84 em 2022 para 2,44 em 2023 e na liquidez corrente de 4,13 em 2022 para 4,40 em 2023 reflete a melhoria na gestão dos recursos financeiros e a capacidade da FUSVE de honrar suas obrigações de curto e longo prazo. Também registramos uma **redução na participação de capitais de terceiros**, que passou de 35% em 2022 para 25% em 2023, demonstrando um fortalecimento financeiro e uma menor dependência de recursos externos.

Nossa margem líquida **aumentou** de 14% em 2022 para 19% em 2023, indicando uma maior rentabilidade e reforçando nossa solidez financeira a longo prazo.

Por fim, a participação de capital próprio sobre o endividamento aumentou de 65% em 2022 para 75% em 2023, evidenciando uma redução na dependência de capital de terceiros e o fortalecimento da nossa posição financeira. Esses resultados demonstram nosso compromisso contínuo com a sustentabilidade e a capacidade de enfrentar desafios futuros com maior solidez e estabilidade.

GOVERNANÇA, ESTRUTURA, DESEMPENHO E ATUAÇÃO

COMPROMISSOS AMBIENTAIS, SOCIAIS E DE GOVERNANÇA - ASG



As práticas ideais de governança corporativa e conformidade são importantes para garantir a sustentabilidade dos negócios. Ao valorizarmos a ética, integridade e transparência em nossas ações, fortalecemos a confiança e reputação da empresa. Em ambientes altamente competitivos, como os atuais, a governança eficiente se torna ainda mais essencial, equilibrando a eficiência operacional com os controles necessários para garantir uma atuação ágil e segura. Assim, ao adotarmos um modelo de governança sólido, estamos construindo uma base sólida para o crescimento e sucesso duradouro da organização.

Desde 2015, quando a ONU estabeleceu os 17 Objetivos de Desenvolvimento Sustentável (ODS) e as 169 metas a serem alcançadas até 2030, os critérios ESG têm ganhado destaque global tanto no setor privado quanto nos órgãos governamentais, que priorizam a responsabilidade social, ambiental e de governança. Em 2020, as discussões sobre esses temas se intensificaram, tornando essencial a adoção por entidades do Terceiro Setor, especialmente as filantrópicas. Embora o aspecto social seja primordial para as organizações filantrópicas, é importante que também dediquem a mesma atenção aos pilares ambiental e de governança, contribuindo para o fortalecimento institucional e a implementação de práticas socialmente responsáveis.

Desde 2022, a FUSVE tem debatido a aplicação de estratégias ligadas às práticas ASG. Embora não guiadas por um Planejamento Estruturado, em 2023, as iniciativas realizadas em termos ambientais, sociais e de governança reiteraram o compromisso da FUSVE e das Instituições Mantidas com o desenvolvimento sustentável.

SUSTENTABILIDADE



Mercado Livre de Energia Elétrica



Univassouras

50%

do consumo de água da unidade é captada por um sistema de tratamento com filtros de carvão ativado.

Faculdade de Maricá

Sistema de captação de águas subterrâneas e sistema de tratamento de efluentes sanitários por meio de filtros biodigestores.

Faculdade de Miguel Pereira

Sistema de tratamento de efluentes sanitários por meio de filtros biodigestores.

Centro de Convenções General Sombra

- Sistema de captação de água com aproveitamento de até 50% para fins não potáveis;
- Cobertura vegetal para escoamento superficial e;
- Sistema de Tratamento de Efluentes que garante 100% do tratamento dos efluentes produzidos.

SUSTENTABILIDADE



HUV

Estação de Tratamento de Água (E.T.A.)

Águas subterrâneas são utilizadas na lavanderia, limpeza de pátio e paisagismo.

HUV

Estação de Tratamento de Efluentes Hospitalares e Sanitários (E.T.E.)

Tratamento por meio de lodos ativados. Contribui para a depuração do Rio Santa Catarina, localizado no bairro Madrugá, em Vassouras.

HUVida

Radioterapia

Sistema de aproveitamento de águas pluviais em sanitários, jardinagem e lavagem externa de ambientes.

Economia de até

60%
no consumo de água

Atende

100%
da demanda produzida

Aproveitamento de

100%
das águas pluviais

A man in a dark suit stands with his back to the camera, looking out over a dense city skyline. He is holding a briefcase in his right hand. The scene is framed by a large, glowing lightbulb shape that is cut out of a grey wall. The lightbulb is filled with a bright, hazy light, and the city skyline is visible through its opening. The overall mood is one of contemplation and vision.

PERSPECTIVAS PARA OS PRÓXIMOS ANOS.

PERSPECTIVAS PARA OS PRÓXIMOS ANOS

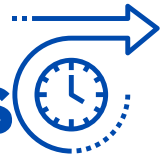


À medida que nos despedimos do ano de 2023, é importante refletirmos não apenas sobre nossas conquistas, mas também sobre o que almejamos para o futuro da FUSVE.

Com base em nossa trajetória e nas tendências do setor, delineamos algumas das principais perspectivas que nortearão nossas ações nos próximos anos:

- **Excelência em Saúde e Educação:** Continuaremos a buscar a excelência em todos os nossos serviços, investindo em infraestrutura, tecnologia e capacitação profissional para garantir o melhor atendimento e ensino aos nossos beneficiários e estudantes.
 - **Inovação e Tecnologia:** Pretendemos intensificar o uso de tecnologias inovadoras em nossos processos e serviços, visando aprimorar a eficiência, a qualidade e a acessibilidade dos nossos serviços de saúde e educacionais.
 - **Expansão e Desenvolvimento:** Estamos comprometidos em expandir nossas atividades, seja por meio da abertura de novas unidades ou da ampliação dos serviços já existentes, buscando atender às crescentes demandas da comunidade.
 - **Sustentabilidade:** Continuaremos a adotar práticas sustentáveis em nossa gestão, visando não apenas reduzir nosso impacto ambiental, mas também promover a saúde e o bem-estar da comunidade em que estamos inseridos.
 - **Parcerias Estratégicas:** Buscaremos estabelecer parcerias estratégicas com outras instituições e empresas, visando ampliar nossas capacidades e oferecer serviços ainda mais completos e integrados à comunidade.
 - **Valorização dos Colaboradores:** Nosso compromisso com o desenvolvimento e a valorização dos nossos colaboradores continuará sendo uma prioridade, pois reconhecemos que são eles o nosso maior ativo.
 - **Transparência e Prestação de Contas:** Manteremos nosso compromisso com a transparência e a prestação de contas, garantindo que nossas ações estejam alinhadas com os interesses da comunidade e dos nossos beneficiários.
-

PERSPECTIVAS PARA OS PRÓXIMOS ANOS



Arena Marco Capute:

O Estádio Municipal em breve será transformado na Arena Marco Capute, em honra ao saudoso Presidente Marco Capute. Essa renovação resulta de uma parceria inovadora entre a Prefeitura e a Univassouras, trazendo benefícios significativos para o esporte, a educação e a comunidade local. Este empreendimento simboliza um avanço no cenário esportivo regional, proporcionando oportunidades educacionais para os programas oferecidos pela Univassouras e a possibilidade de sediar competições oficiais. Com uma equipe local competitiva, o estádio será palco de jogos oficiais, atraindo visitantes e estimulando a economia da região. Este moderno complexo esportivo será um símbolo do progresso esportivo, do entretenimento e do crescimento econômico, fortalecendo a posição de Vassouras como uma cidade turística e universitária de destaque.



Mário Kroeff:

A FUSVE obteve autorização junto ao Ministério Público do Rio de Janeiro para a incorporação do Hospital Mário Kroeff. Com essa aquisição, a FUSVE se torna a 2º maior prestadora de serviços oncológicos do estado.



ABAC - Associação Brasileira de Assistência aos Cancerosos

PERSPECTIVAS PARA OS PRÓXIMOS ANOS



Abertura dos Campi de Graduação de Medicina, em Maricá e em Nova Friburgo

Em 2024, a FUSVE comemora a expansão significativa de sua rede de ensino superior com a abertura dos campi de Graduação em Medicina nas cidades de Maricá e Nova Friburgo. Foram desenvolvidos com o objetivo de atender à crescente demanda por profissionais de saúde qualificados na região e proporcionar aos estudantes uma educação de excelência, alinhada às necessidades contemporâneas do mercado de trabalho.



Início das obras de retrofit do Campus de Vassouras

Em 2024, a FUSVE planeja um ambicioso projeto de remodelação no Campus de Vassouras. As obras visam aprimorar as instalações atuais, criando um ambiente mais seguro, confortável e modernizado.



Novo Hospital:

Completamente custeado e mantido pela FUSVE, o complexo hospitalar está em fase final de construção em um terreno de mais de 30.000m², pertencente à fundação e localizado próximo ao centro da cidade. O hospital tem capacidade para 300 leitos, distribuídos entre enfermarias, terapia intensiva, centros cirúrgicos, emergências, ambulatórios, UTIs adulto, pediátrica e neonatal, entre outras instalações.



Demonstrações Contábeis Individuais e Relatório do Auditor Independente

31 de Dezembro de 2023

Relatório do auditor independente sobre as demonstrações contábeis

Grant Thornton Auditores Independentes Ltda.

Praia do Flamengo, 154 - 4º andar,
Flamengo - Rio de Janeiro (RJ) Brasil
T +55 21 3512-4100
www.grantthornton.com.br

Aos Administradores da
Fundação Educacional Severino Sombra (Fusve)
Vassouras - RJ

Opinião

Examinamos as demonstrações contábeis da Fundação Educacional Severino Sombra (Fusve) (“Entidade”), que compreendem o balanço patrimonial em 31 de dezembro de 2023 e as respectivas demonstrações do resultado, do resultado abrangente, das mutações do patrimônio líquido e dos fluxos de caixa para o exercício findo nessa data, bem como as correspondentes notas explicativas, incluindo as políticas contábeis materiais e outras informações elucidativas.

Em nossa opinião, as demonstrações contábeis acima referidas apresentam adequadamente, em todos os aspectos relevantes, a posição patrimonial e financeira da Fundação Educacional Severino Sombra (Fusve) em 31 de dezembro de 2023, o desempenho de suas operações e os seus respectivos fluxos de caixa para o exercício findo nessa data, de acordo com as práticas contábeis adotadas no Brasil, aplicáveis às entidades sem finalidades de lucros (ITG 2002 - (R1)).

Base para opinião

Nossa auditoria foi conduzida de acordo com as normas brasileiras e internacionais de auditoria. Nossas responsabilidades, em conformidade com tais normas, estão descritas na seção a seguir intitulada “Responsabilidades do auditor pela auditoria das demonstrações contábeis”. Somos independentes em relação à Entidade, de acordo com os princípios éticos relevantes previstos no Código de Ética Profissional do Contador e nas normas profissionais emitidas pelo Conselho Federal de Contabilidade, e cumprimos com as demais responsabilidades éticas de acordo com essas normas. Acreditamos que a evidência de auditoria obtida é suficiente e apropriada para fundamentar nossa opinião sobre as demonstrações contábeis.

Ênfases

Filantropia – CEBAS

Chamamos a atenção para a Nota Explicativa nº 24 às demonstrações contábeis, que divulga que a Entidade requereu a renovação do seu Certificado de Entidade Beneficente de Assistência Social (CEBAS), e que foi deferida, mediante Portaria do Ministério da Saúde no 730, em 08 de setembro de 2023, publicada no Diário Oficial da União, em 13 de setembro de 2023, com validade de 1º de janeiro de 2021 a 31 de dezembro de 2023. Em 23 de dezembro de 2023, a Fundação protocolou o pedido de renovação do certificado CEBAS para o período de 1º de janeiro de 2024 a 31 de dezembro de 2026. Em 2024, foi emitida a Declaração de Tempestividade do CEBAS, que confirma a validade do último certificado da Entidade até a data da decisão administrativa definitiva sobre o requerimento de renovação. Nossa opinião não contém ressalva relacionada a esse assunto.

Programa de Fortalecimento das Entidades Privadas Filantrópicas e das Entidades sem Fins Lucrativos que atuam na área da saúde e que participam de forma complementar do Sistema Único de Saúde (PROSUS)

Conforme descrito na Nota Explicativa nº 23 às demonstrações contábeis, o Ministério da Saúde aprovou a adesão da Fundação ao programa PROSUS, programa esse que visa o fortalecimento das entidades privadas filantrópicas e das entidades sem fins lucrativos que atuam na área da saúde e que se encontravam em grave situação econômico-financeira. O programa concedeu à Fundação a moratória e remissão de suas dívidas vencidas no âmbito da Secretaria da Receita Federal do Brasil (RFB) e da Procuradoria-Geral da Fazenda Nacional (PGFN). Nesse contexto, a Fundação reconheceu, no ano de 2017, em seu passivo não circulante, o montante total da dívida do programa em contrapartida a uma conta redutora do passivo à título de “remissão da dívida”. A exigibilidade dessa dívida e quaisquer desembolsos de caixa futuros estão condicionados, e somente ocorrerão, caso a Fundação não esteja em dia com o cumprimento das obrigações do programa. A Fundação vem cumprindo com os requerimentos do PROSUS. Nossa opinião não contém ressalva relacionada a esse assunto.

Outros assuntos

Demonstração do Valor Adicionado (DVA)

A Demonstração do Valor Adicionado (DVA), referente ao exercício findo em 31 de dezembro de 2023, elaborada sob a responsabilidade da administração da Entidade e apresentada como informação suplementar, foi submetida a procedimentos de auditoria executados em conjunto com a nossa auditoria das demonstrações contábeis da Entidade. Para a formação de nossa opinião, avaliamos se essa demonstração está conciliada com as demonstrações contábeis e registros contábeis, conforme aplicável, e se a sua forma e conteúdo estão de acordo com os critérios definidos na NBC TG 09 – Demonstração do Valor Adicionado. Em nossa opinião, essa demonstração do valor adicionado foi adequadamente elaborada, em todos os aspectos relevantes, segundo os critérios definidos nessa Norma e são consistentes em relação às demonstrações contábeis tomadas em conjunto.

Auditoria das demonstrações contábeis do exercício anterior

O exame das demonstrações contábeis referentes ao exercício findo em 31 de dezembro de 2022, apresentadas para fins comparativos, foi conduzido sob a responsabilidade de outro auditor independente, que emitiu relatório de auditoria, datado de 10 de julho de 2023, contendo ressalvas referentes a baixas de ativos não circulantes, que foram registradas diretamente no resultado de 2022, embora fossem referentes a exercícios anteriores e limitação de escopo referente à prática de não apresentar, nas demonstrações contábeis, separadamente, os custos e as despesas das atividades diretas dos serviços prestados. Tais ressalvas não mais se aplicam para as demonstrações contábeis do exercício findo em 31 de dezembro de 2023.

Outras informações que acompanham as demonstrações contábeis e o relatório do auditor

A administração da Entidade é responsável por essas outras informações que compreendem o relatório da administração.

Nossa opinião sobre as demonstrações contábeis não abrange o relatório da administração e não expressamos qualquer forma de conclusão de auditoria sobre esse relatório.

Em conexão com a auditoria das demonstrações contábeis, nossa responsabilidade é a de ler o relatório da administração e, ao fazê-lo, considerar se esse relatório está, de maneira relevante, inconsistente com as demonstrações contábeis ou com nosso conhecimento obtido na auditoria ou, de outra forma, aparenta estar distorcido de maneira relevante. Se, com base no trabalho realizado, concluirmos que há distorção relevante no relatório da administração, somos requeridos a comunicar esse fato. Não temos nada a relatar a este respeito.

Responsabilidades da administração e da governança pelas demonstrações contábeis

A administração da Entidade é responsável pela elaboração e adequada apresentação das demonstrações contábeis de acordo com as práticas contábeis adotadas no Brasil, aplicáveis às entidades sem finalidades de lucros (ITG 2002 - (R1)), e pelos controles internos que ela determinou como necessários para permitir a elaboração de demonstrações contábeis livres de distorção relevante, independentemente se causada por fraude ou erro.

Na elaboração das demonstrações contábeis, a administração é responsável pela avaliação da capacidade de a Entidade continuar operando, divulgando, quando aplicável, os assuntos relacionados com a sua continuidade operacional e o uso dessa base contábil na elaboração das demonstrações contábeis, a não ser que a administração pretenda liquidar a Entidade ou cessar suas operações, ou não tenha nenhuma alternativa realista para evitar o encerramento das operações.

Os responsáveis pela governança da Entidade são aqueles com responsabilidade pela supervisão do processo de elaboração das demonstrações contábeis.

Responsabilidades do auditor pela auditoria das demonstrações contábeis

Nossos objetivos são obter segurança razoável de que as demonstrações contábeis, tomadas em conjunto, estão livres de distorção relevante, independentemente se causada por fraude ou erro, e emitir relatório de auditoria contendo nossa opinião. Segurança razoável é um alto nível de segurança, mas não uma garantia de que a auditoria realizada de acordo com as normas brasileiras e internacionais de auditoria sempre detectam as eventuais distorções relevantes existentes. As distorções podem ser decorrentes de fraude ou erro e são consideradas relevantes quando, individualmente ou em conjunto, possam influenciar, dentro de uma perspectiva razoável, as decisões econômicas dos usuários tomadas com base nas referidas demonstrações contábeis.

Como parte da auditoria realizada de acordo com as normas brasileiras e internacionais de auditoria, exercemos julgamento profissional e mantemos ceticismo profissional ao longo da auditoria. Além disso:

- Identificamos e avaliamos os riscos de distorção relevante nas demonstrações, independentemente se causada por fraude ou erro, planejamos e executamos procedimentos de auditoria em resposta a tais riscos, bem como obtivemos evidência de auditoria apropriada e suficiente para fundamentar nossa opinião. O risco de não detecção de distorção relevante resultante de fraude é maior do que o proveniente de erro, já que a fraude pode envolver o ato de burlar os controles internos, conluio, falsificação, omissão ou representações falsas intencionais;

- Obtivemos entendimento dos controles internos relevantes para a auditoria para planejarmos procedimentos de auditoria apropriados às circunstâncias, mas não com o objetivo de expressarmos opinião sobre a eficácia dos controles internos do Entidade;
- Avaliamos a adequação das políticas contábeis utilizadas e a razoabilidade das estimativas contábeis e respectivas divulgações feitas pela administração;
- Concluímos sobre a adequação do uso, pela administração, da base contábil de continuidade operacional e, com base nas evidências de auditoria obtidas, se existe incerteza relevante em relação a eventos ou condições que possam levantar dúvida significativa em relação à capacidade de continuidade operacional do Entidade. Se concluirmos que existe incerteza relevante, devemos chamar atenção em nosso relatório de auditoria para as respectivas divulgações nas demonstrações contábeis ou incluir modificação em nossa opinião, se as divulgações forem inadequadas. Nossas conclusões estão fundamentadas nas evidências de auditoria obtidas até a data de nosso relatório. Todavia, eventos ou condições futuras podem levar o Entidade a não mais se manter em continuidade operacional;
- Avaliamos a apresentação geral, a estrutura e o conteúdo das demonstrações contábeis, inclusive as divulgações e se as demonstrações contábeis representam as correspondentes transações e os eventos de maneira compatível com o objetivo de apresentação adequada.

Comunicamo-nos com os responsáveis pela governança a respeito, entre outros aspectos, do alcance e da época dos trabalhos de auditoria planejados e das constatações significativas de auditoria, inclusive as deficiências significativas nos controles internos que, eventualmente, tenham sido identificadas durante nossos trabalhos.

Rio de Janeiro, 10 de setembro de 2024

Grant Thornton Auditores Independentes Ltda.
CRC SP-025.583/F-2



Ana Cristina Linhares Areosa
Contadora CRC 1RJ-081.409/O-3

Balancos patrimoniais

Exercícios findos em 31 de dezembro

Em reais

	<u>Notas</u>	<u>2023</u>	<u>2022</u>
Ativo			
Circulante			
Caixa e equivalentes de caixa	4	201.391.505	195.790.933
Contas a receber	5	49.337.051	51.215.184
Outros ativos e adiantamentos	7	9.408.144	7.410.075
Impostos a recuperar		20.353	15.216
Estoques	6	5.712.573	6.551.714
Despesas antecipadas		151.737	122.671
Recursos vinculados a projetos	21	20.650	108.114
Total		<u>266.042.013</u>	<u>261.213.907</u>
Não circulante			
Contas a receber	5	55.133.621	39.936.720
Cauções	9	235.655	279.585
Depósitos judiciais	8	2.310.817	2.095.115
Outros créditos	14	6.076.969	5.669.072
Aplicações financeiras	4	799.227	-
Adiantamentos	10	2.935.544	2.893.344
Direito de uso de ativos	11	5.092.578	18.418.347
Imobilizado	12	209.517.742	149.799.171
Intangível	13	212.801	573.063
Total		<u>282.314.954</u>	<u>219.664.417</u>
Total do ativo		<u>548.356.967</u>	<u>480.878.324</u>

As notas explicativas da administração são parte integrante das demonstrações contábeis.

Balancos patrimoniais

Exercícios findos em 31 de dezembro

Em reais

	<u>Notas</u>	<u>2023</u>	<u>2022</u>
Passivo			
Circulante			
Obrigações trabalhistas	17	23.986.024	19.993.804
Obrigações tributárias	16	2.639.830	2.030.616
Fornecedores	15	7.032.127	7.981.777
Adiantamentos de clientes	20	6.708.393	13.109.126
Outras obrigações a pagar		897.306	1.847.343
Empréstimos e financiamentos	18	16.483.501	16.819.480
Passivo de arrendamento	19	1.743.974	1.089.208
Convênios e projetos a executar	21	20.650	108.114
Subvenções a realizar		558.137	-
Medicamentos alto custo - SUS	6	329.525	128.955
Receitas diferidas		120.000	120.000
Total		60.519.467	63.228.423
Não circulante			
Adiantamento de clientes	20	3.562.566	3.189.563
Empréstimos e financiamentos	18	59.791.083	77.780.535
Outras obrigações a pagar		28.774	-
Passivo de arrendamento	19	3.905.179	17.942.327
Provisão de contingências	25	6.213.900	4.591.830
Parcelamento do FGTS	22	1.822.087	1.768.201
PROSUS	23	20.109.070	51.460.015
PROSUS - Remissão	23	(20.109.070)	(51.460.015)
Receitas diferidas		790.000	910.000
Total		76.113.589	106.182.456
Patrimônio líquido			
Patrimônio social	27	270.287.884	219.087.785
Reserva de reavaliação	27	40.756.725	41.179.561
Superávits acumulados	27	100.679.302	51.200.099
Total do patrimônio líquido		411.723.911	311.467.445
Total do passivo e patrimônio líquido		548.356.967	480.878.324

As notas explicativas da administração são parte integrante das demonstrações contábeis.

	<u>Notas</u>	<u>2023</u>	<u>2022</u>
Receita operacional líquida	28	436.711.090	300.350.178
Custos educacionais e hospitalares	29	(282.712.071)	(191.197.658)
Superávit bruto operacional		<u>153.999.019</u>	<u>109.152.520</u>
Despesas com pessoal	30	(47.971.057)	(40.075.256)
Material de consumo	31	(1.335.498)	(1.996.712)
Conservação e manutenção	32	(1.054.784)	(3.173.235)
Serviços de terceiros	33	(5.645.561)	(8.328.186)
Despesas gerais	34	(8.793.695)	(11.516.715)
Depreciação e amortização	11/12/13	(5.190.681)	(6.935.912)
Perdas por redução do valor recuperável de ativos	12	(1.027.881)	-
Reversão (provisão) para contingências e outras	35	303.269	(119.849)
Outras receitas operacionais	36	3.194.813	3.176.476
Despesas operacionais		<u>(67.521.075)</u>	<u>(68.969.389)</u>
Receitas financeiras	37	30.837.194	25.504.206
Despesas financeiras	37	(17.058.672)	(14.910.074)
Resultado financeiro		<u>13.778.522</u>	<u>10.594.132</u>
Superávit do exercício		<u>100.256.466</u>	<u>50.777.263</u>

As notas explicativas da administração são parte integrante das demonstrações contábeis.

Demonstrações do Resultado Abrangente

Exercícios findos em 31 de dezembro

Em reais



	<u>2023</u>	<u>2022</u>
Superávit do exercício	100.256.466	50.777.263
Outros resultados abrangentes	-	-
Resultado abrangente do exercício	<u>100.256.466</u>	<u>50.777.263</u>

As notas explicativas da administração são parte integrante das demonstrações contábeis.

Demonstrações das Mutações do Patrimônio Líquido

Exercícios findos em 31 de dezembro

Em reais

	Patrimônio social	Reserva de reavaliação	Superávits acumulados	Total patrimônio líquido
Saldos em 31 de dezembro de 2021	1.506.359	41.602.398	217.581.426	260.690.183
Incorporação do superávit ao patrimônio social	217.581.426	-	(217.581.426)	-
Superávit do exercício	-	-	50.777.263	50.777.263
Realização da reserva de reavaliação (Notas 12 e 27)	-	(422.836)	422.836	-
Saldos em 31 de dezembro de 2022	219.087.785	41.179.561	51.200.099	311.467.445
Incorporação do superávit ao patrimônio social	51.200.099	-	(51.200.099)	-
Superávit do exercício	-	-	100.256.466	100.256.466
Realização da reserva de reavaliação (Notas 12 e 27)	-	(422.836)	422.836	-
Saldos em 31 de dezembro de 2023	270.287.884	40.756.725	100.679.302	411.723.911

As notas explicativas da administração são parte integrante das demonstrações contábeis.

Demonstrações dos Fluxos de Caixa

Exercícios findos em 31 de dezembro

Em reais

	Notas	2023	2022 (Reclassificado)
Superávit do exercício		100.256.466	50.777.263
Ajustes			
Depreciação e amortização	11/12/13	11.483.331	9.857.775
Perdas por redução do valor recuperável dos ativos	12	3.579.934	-
Baixas e ajustes do imobilizado	12	2.256.063	120.377
Provisão de contingências		1.622.071	1.944.123
Provisão (reversão) para créditos de liquidação duvidosa	5	526.289	(2.073)
Provisão para perdas de estoque	6	45.000	29.643
Juros sobre empréstimos	37	12.725.428	9.853.794
Juros sobre arrendamentos	19	698.783	1.267.990
Superávit ajustado		133.193.365	73.848.892
Aumento/diminuição dos ativos operacionais			
Contas a receber	5	(13.845.057)	(52.462.263)
Estoques	6	794.141	(383.307)
Outros ativos e adiantamentos	7	(3.419.165)	11.367.662
Despesas antecipadas		(29.066)	(42.882)
Impostos a recuperar		(5.137)	(15.216)
Fornecedores	15	(949.650)	938.846
Obrigações tributárias e trabalhistas	16; 17	4.601.433	7.598.463
Outras obrigações a pagar		(6.256.400)	10.523.489
Caixa gerado nas atividades operacionais		114.084.464	51.373.684
Atividades de investimento			
Aquisição de imobilizado e intangível	12; 13	(74.392.125)	(48.481.885)
Direito de uso	11	13.325.769	(15.993.268)
Caixa aplicado em atividades de investimentos		(61.066.356)	(64.475.153)
Atividades de financiamento			
Captação de empréstimos		-	64.000.000
Juros pagos sobre empréstimos	37	(12.725.429)	(9.853.794)
Amortização de empréstimos	18	(18.325.430)	(21.738.848)
Amortização de direito de uso	11	(2.285.513)	(2.203.378)
Arrendamentos	19	(2.342.125)	16.499.072
Reversão de arrendamentos	19	(11.040.256)	23.999
Juros pagos sobre arrendamentos	19	(698.783)	(1.267.990)
Caixa gerado (aplicado) em atividades de financiamentos		(47.417.536)	45.459.061
Aumento no caixa e equivalentes de caixa		5.600.572	32.357.592
Saldo inicial de caixa e equivalentes de caixa		195.790.933	163.433.341
Saldo final de caixa e equivalentes de caixa		201.391.505	195.790.933
Variação líquida de caixa e equivalentes de caixa		5.600.572	32.357.592

As notas explicativas da administração são parte integrante das demonstrações contábeis.

	2023	2022 Reclassificado
Receitas	475.501.308	337.694.398
Receita de serviços prestados	470.619.022	333.724.195
Provisão para créditos de liquidação duvidosa	(526.289)	2.073
Outras receitas	5.408.575	3.968.130
Insumos adquiridos de terceiros (inclui ICMS e IPI)	299.967.407	217.897.200
Custos hospitalares e educacionais	273.867.368	188.275.797
Custos de depreciação e amortização hospitalares e educacionais	6.292.650	2.921.863
Perdas por redução do valor recuperável dos ativos (hospitalares e educacionais)	2.522.053	-
Materiais, energia, serviços de terceiros e outros	17.264.336	26.699.540
Valor adicionado bruto	175.524.901	119.797.198
Retenções	6.218.562	6.935.912
Depreciação e amortização	5.190.681	6.935.912
Perdas por redução do valor recuperável dos ativos	1.027.881	-
Valor adicionado líquido produzido pela entidade	169.306.339	112.861.286
Valor adicionado recebido em transferência	30.837.194	25.504.206
Receitas financeiras	30.837.194	25.504.206
Valor adicionado total a distribuir	200.143.533	138.365.492
Distribuição do valor adicionado	200.143.533	138.365.492
Pessoal e encargos	46.448.257	38.983.256
Impostos, taxas e contribuições	421.265	320.883
Serviços gratuitos e beneficentes	35.958.874	33.374.017
Juros, despesas financeiras e aluguéis (a)	17.058.671	14.910.073
Superávit do exercício	100.256.466	50.777.263

As notas explicativas da administração são parte integrante das demonstrações contábeis.

1. Contexto operacional

A Fundação Educacional Severino Sombra (“FUSVE” ou “Fundação”), é uma entidade de direito privado, sem fins lucrativos, reconhecida como filantrópica e de utilidade pública federal. Foi instituída em 1967, tem sede e foro na cidade de Vassouras, estado do Rio de Janeiro, e mantenedora da hoje Universidade de Vassouras (Univassouras) e outras mantidas, cujo principal objetivo como estabelecido em seu Estatuto, é *criar e manter a Universidade Severino Sombra (atual Univassouras), que ministrará cursos de ensino, pesquisa e extensão, em diversos ramos do conhecimento humano, além de manter atividades assistenciais ligadas à área de ensino.*

Para manter sua condição de Fundação sem finalidade de lucro, a Fundação deve cumprir as seguintes condições, as quais estão sendo atendidas:

- (a) Não remunerar, de forma alguma, os membros dos Conselhos Eleitor, Diretor e Curador pelos serviços prestados;
- (b) Aplicar integralmente seus recursos na manutenção e no desenvolvimento de seus objetivos sociais;
- (c) Manter uma escrituração completa de suas receitas e despesas em livros com as formalidades que garantam sua precisão; e
- (d) Conservar em boa ordem, pelo prazo de dez anos, a partir da data de emissão, os documentos que comprovem a origem de suas receitas, as suas despesas realizadas e quaisquer outros atos ou operações que afetem sua situação patrimonial.

A Fundação tem como objetivo principal a excelência na formação de profissionais técnicos e científicos nos níveis técnico, graduação, pós-graduação, mestrado, cursos livres e extensão universitária. Esses profissionais devem possuir valores como respeito, justiça, cooperação responsável e dignidade humana, além de serem cidadãos sensíveis às necessidades da sociedade e às implicações de suas profissões. A Fundação também visa desenvolver a assistência social por meio de programas de inclusão, desenvolvimento e transformação. Para alcançar sua finalidade e objetivos, a Fundação pode contar com a colaboração de outras instituições.

A Fundação, também, presta serviços ambulatoriais de internação ao SUS, através da contratualização municipal e incentivos estaduais. Além disso, as receitas incluem os planos de saúde contratados, atendimentos e exames médicos particulares. A Fundação também foi, em 2023, responsável pela gestão hospitalar do HMLG em Miguel Pereira-RJ, pela gestão hospitalar do HMNSN em Saquarema/RJ e do Serviço de Oncologia do Hospital da Japuíba em Angra dos Reis/RJ.

Dessa forma, a estrutura corporativa da Fundação é composta pelos seguintes componentes:

- Univassouras (Campus Vassouras): Oferece cursos de graduação, pós-graduação *lato sensu* e *stricto sensu*, com destaque para a graduação em Medicina, sendo uma escola com mais de 50 anos de existência. No ano de 2021, foram criados diversos polos, após o credenciamento institucional para a oferta de cursos à distância (EaD) por meio da Portaria n.º 961, de 12 de novembro de 2020, publicada no Diário Oficial da União em 13 de novembro de 2020;
- Univassouras (Campus fora de sede - Maricá): Oferece cursos de graduação e pós-graduação;
- Univassouras (Campus fora de sede - Saquarema): Oferece cursos de graduação e pós-graduação;
- Colégio de Aplicação (CAP): Oferece cursos técnicos e profissionalizantes no município de Vassouras;
- Hospital Universitário de Vassouras (HUV): Faz parte dos cursos de ciências da saúde da Univassouras, oferecendo estágios, internatos e residências médicas ao corpo discente. Além disso, é um hospital de referência no estado do Rio de Janeiro para tratamentos de média e alta complexidade, terapia semi-intensiva e intensiva. Também oferece uma ampla gama de atendimentos ambulatoriais e hospitalares;
- Centro Integrado de Saúde (CIS): Oferece atendimento no município de Vassouras ao público pagante e a conveniados de planos de saúde, realizando consultas, exames laboratoriais, diagnósticos por imagens, unidade materno-infantil e UTI neonatal;
- Faculdade de Miguel Pereira (FAMIPE): Oferece cursos de graduação e de pós-graduação;
- Faculdade de Maricá (FACMAR): Oferece cursos de graduação e de pós-graduação;
- Colégio de Aplicação da Faculdade de Miguel Pereira (CAPFAMIPE): Oferece cursos técnicos e profissionalizantes.

2. Base de elaboração e apresentação das demonstrações contábeis

As demonstrações contábeis foram elaboradas conforme as práticas contábeis adotadas no Brasil em consonância com a ITG 2002 (R1) - “Entidade sem Finalidade de Lucros” (Resolução do CFC n.º 1.409/2012). Aplicam-se também a NBC TG 1000 - Contabilidade para Pequenas e Médias Empresas ou as normas completas (IFRS completas), naqueles aspectos não abordados por aquela Interpretação.

As demonstrações contábeis foram preparadas com base no custo histórico como valor principal, com exceção dos instrumentos financeiros mensurados pelo valor justo por meio do resultado.

É importante ressaltar que a preparação das demonstrações contábeis requer o uso de estimativas contábeis críticas e o exercício de julgamento por parte da Administração da Fundação no processo de aplicação das políticas contábeis. Isso significa que determinadas estimativas foram utilizadas e que a Administração tomou decisões baseadas em seu julgamento profissional para refletir adequadamente a situação financeira e os resultados operacionais da Fundação.

Dessa forma, as demonstrações contábeis são apresentadas consistentemente com os requisitos legais e as práticas contábeis adotadas no Brasil, aplicáveis a entidades sem finalidade de lucros, garantindo transparência e fidedignidade nas informações financeiras da Fundação.

As demonstrações contábeis de 31 de dezembro de 2023 foram submetidas à apreciação dos conselhos Diretor e Curador da Fundação, em 10 de setembro de 2024.

2.1 Moeda funcional e moeda de apresentação

Os itens incluídos nas demonstrações contábeis são mensurados conforme a moeda do principal ambiente econômico no qual a Fundação atua (“moeda funcional”). As demonstrações contábeis estão apresentadas em reais, sendo a moeda funcional da Fundação e, também, a sua moeda de apresentação.

2.2 Mensuração de valor justo

Os instrumentos financeiros ativos e passivos da Fundação em 31 de dezembro de 2023 encontram-se registrados nas contas patrimoniais e por valores compatíveis com aqueles praticados no mercado.

(a) Caixa e equivalentes de caixa e títulos e valores mobiliários: Os valores contabilizados se aproximam dos valores de mercado, tendo em vista que as operações financeiras são de liquidez imediata.

(b) Contas a receber: São classificados como recebíveis e estão contabilizados pelos seus valores contratuais, os quais se aproximam ao valor de mercado.

(c) Empréstimos e financiamentos: São mensurados pelo custo amortizado, utilizando o método da taxa efetiva.

(d) Fornecedores: São mensurados pelo custo amortizado.

Os valores justos e contábeis dos instrumentos financeiros em 31 de dezembro de 2023 e suas respectivas classificações são os seguintes:

Ativos financeiros	Classificação por categoria	Valor justo	Valor contábil
		31/12/2023	31/12/2023
Caixa e bancos	Valor justo por meio do resultado	751.649	751.649
Aplicações financeiras	Valor justo por meio do resultado	201.459.733	201.459.733
Contas a receber	Custo amortizado	104.470.672	104.470.672

Passivos financeiros	Classificação por categoria	Valor justo	Valor contábil
		31/12/2023	31/12/2023
Fornecedores	Custo amortizado	7.032.127	7.032.127
Empréstimos e financiamentos	Custo amortizado	99.467.609	76.274.584

A Fundação não opera com instrumentos financeiros derivativos e não realiza operações com fins especulativos.

2.3 Fatores de riscos financeiros

Todas as operações da Fundação são realizadas com bancos de reconhecida liquidez, o que minimiza seus riscos. A administração constitui provisão para créditos de liquidação duvidosa em montante julgado suficiente para cobrir possíveis riscos de realização das contas a receber; portanto, o risco de incorrer em perdas resultantes da dificuldade de recebimento de valores faturados encontra-se mensurado e registrado contabilmente. Os principais fatores de risco de mercado da Fundação podem ser assim enumerados:

(a) Risco de crédito

Decorre de eventual dificuldade de cobrança dos valores dos serviços prestados. A Fundação também está sujeito a risco de crédito proveniente de suas aplicações financeiras. O risco de crédito relativo à prestação de serviços é minimizado por um controle estrito da base de alunos, pelo gerenciamento ativo da inadimplência e pela pulverização dos saldos. Adicionalmente, a Fundação exige a liquidação ou negociação das parcelas em atraso dos alunos no reingresso do próximo semestre letivo.

(b) Risco de taxa de juros

A Fundação está exposta à oscilação da taxa CDI (Certificado de Depósito Interbancário), que remunera suas aplicações financeiras e suas dívidas.

(c) Risco de liquidez

O risco de liquidez consiste na eventualidade da Fundação não dispor de recursos suficientes para cumprir com seus compromissos em função dos diferentes prazos de liquidação de seus direitos e obrigações. O controle da liquidez e do fluxo de caixa da Fundação é monitorado diariamente pela Gerência Financeira, de modo a garantir que a geração operacional de caixa e a captação prévia de recursos, quando necessária, sejam suficientes para a manutenção do seu cronograma de compromissos, não gerando riscos de liquidez para a Fundação.

3. Políticas contábeis materiais e outras informações elucidativas

As políticas contábeis materiais aplicadas na preparação destas demonstrações contábeis estão definidas abaixo. Estas políticas foram aplicadas de modo consistente nos exercícios apresentados.

3.1 Caixa e equivalentes de caixa

Caixa e equivalentes de caixa são mantidos para atender a compromissos de caixa de curto prazo e não são destinados a investimentos ou outros fins. Esses ativos incluem dinheiro em caixa, depósitos bancários e outros investimentos de curto prazo altamente líquidos, com vencimento original de até três meses (com risco insignificante de mudança de valor). O saldo apresentado na demonstração dos fluxos de caixa é líquido do saldo de contas garantidas. As contas garantidas são apresentadas no balanço patrimonial na rubrica “Empréstimos e financiamentos”, do passivo circulante, quando aplicável.

3.2 Contas a receber

As contas a receber são inicialmente reconhecidas pelo valor da transação. A provisão é constituída quando há evidência objetiva de que a Fundação não receberá integralmente os valores devidos, conforme as condições originais das contas a receber, conforme descrito na nota explicativa nº 5.

3.3 Recursos vinculados a projetos

Esses recursos consistem nos saldos de contas bancárias e aplicações financeiras com uso restrito, destinados exclusivamente às obrigações dos projetos de leis incentivados.

3.4 Estoques

Os estoques são apresentados pelo menor valor entre custo e o valor líquido de realização. O custo é determinado pelo método do “custo médio ponderado”, enquanto o valor líquido é baseado no preço de venda estimado no curso normal dos negócios. Os estoques consistem principalmente em medicamentos e materiais médico-hospitalares utilizados na prestação de serviços de saúde. Seus valores contábeis não excedem o valor de mercado.

3.5 Imobilizado

Os itens do imobilizado são apresentados pelo custo histórico de aquisição, acrescido de reavaliação patrimonial realizada até o exercício de 2007 com base em laudo de avaliação, menos a depreciação acumulada e quaisquer provisões para perdas por desvalorização do ativo. O custo histórico inclui despesas diretamente atribuíveis e necessárias para preparar o ativo para o uso pretendido pela Administração, excluindo custos de financiamento.

A Fundação inclui no valor contábil dos itens do imobilizado o custo de peças de reposição somente quando é provável que essas peças proporcionem aumento nos benefícios econômicos futuros, e o valor contábil das peças substituídas é baixado. Todas as outras despesas de reparo e manutenção são reconhecidas como despesas do exercício em que são incorridas. Os terrenos não são depreciados. A depreciação é calculada pelo método linear, considerando o custo, menos o valor residual e a vida útil remanescente.

As estimativas de vidas úteis utilizadas para o cálculo da depreciação são demonstradas da seguinte forma:

Grupo	% a.a.	Quantidade de anos
Imóveis	4%	25
Instalações	10%	10
Móveis e utensílios	10%	10
Veículos	20%	5
Máquinas e equipamentos	10%	10
Obras de arte	10%	10
Equipamentos hospitalares	10%	10
Instrumentos musicais	10%	10
Biblioteca	10%	10
Equipamentos de informática	20%	5
Software	20%	5
Benfeitorias em bens de terceiros	10%	10
Material técnico de ensino	10%	10

3.6 Fornecedores

As contas a pagar aos fornecedores são inicialmente reconhecidas pelo seu valor justo e, subsequentemente, mensuradas pelo custo amortizado tendo como referência o método de taxa de juros efetiva.

3.7 Empréstimos e financiamentos

Os empréstimos são inicialmente reconhecidos pelo valor da transação, ou seja, pelo valor recebido do banco, incluindo os custos da transação. Posteriormente, eles são demonstrados pelo custo amortizado considerando-se os pagamentos periódicos de juros e a amortização do principal.

As despesas com juros são reconhecidas com base no método da taxa de juros efetiva ao longo do prazo dos empréstimos. Isso significa que os juros são contabilizados conforme a taxa de juros acordada e aplicada ao saldo em dívida durante o período em questão. Dessa forma, na data do vencimento, o saldo contábil dos empréstimos deve corresponder ao valor total devido. Os juros são registrados como despesas financeiras.

Quanto à classificação dos empréstimos no balanço patrimonial, eles são geralmente classificados como passivos circulantes, ou seja, como uma obrigação de curto prazo que deve ser liquidada num período de doze meses após a data do balanço. No entanto, se a Fundação tiver um direito incondicional de adiar a liquidação do passivo por um período mínimo de doze meses após a data do balanço, então os empréstimos podem ser classificados como passivos não circulantes, ou seja, como uma obrigação de longo prazo. A classificação depende da capacidade da Fundação de diferir o pagamento da dívida além de um ano.

3.8 Provisões para perdas por *Impairment* em ativos não financeiros

A Administração da Fundação revisa o valor contábil líquido dos ativos visando avaliar eventos ou mudanças nas circunstâncias econômicas, operacionais ou tecnológicas, que possam indicar deterioração ou perda de seu valor recuperável. Quando tais evidências são identificadas e o valor contábil líquido excede o valor recuperável, é constituído um ajuste do ativo para deterioração, ajustando o valor contábil líquido ao valor recuperável. A Fundação avalia os seus ativos quando há evidência objetiva de que tenha ocorrido perda no seu valor recuperável.

3.9 Provisões de passivos circulantes e não circulantes

As provisões são reconhecidas no balanço patrimonial quando a Fundação possui uma obrigação legal ou constituída como resultado de um evento passado, e é provável que seja necessário um recurso econômico para cumprir essa obrigação. Essas provisões são registradas com base nas melhores estimativas do risco envolvido.

Os passivos circulantes e não circulantes são apresentados valores conhecidos ou calculáveis, acrescidos, quando aplicável, dos encargos correspondentes e das variações monetárias incorridos até a data do balanço patrimonial.

3.10 Doações, patrocínios incentivados e subvenções

As doações, patrocínios incentivados e as subvenções recebidas pela Fundação são reconhecidas como passivo e apropriadas ao resultado à medida que os compromissos estabelecidos forem cumpridos pela Fundação e houver segurança de que serão cumpridos. As doações para o custeio, quando aplicável, são reconhecidas como receita no resultado do exercício quando efetivamente recebidas, uma vez que a Fundação não consegue estimar, com razoável precisão, as datas e os valores das doações que serão efetivamente recebidas.

3.11 Obrigações e benefícios de curto prazo com empregados

As obrigações e benefícios de curto prazo para os empregados são mensurados pelo valor histórico, sendo incorridos como despesas, conforme o serviço relacionado é prestado.

O passivo é reconhecido pelo valor esperado a ser pago, se a Fundação tiver uma obrigação legal ou construtiva de pagar esse valor em função do serviço passado prestado pelo empregado, e a obrigação puder ser estimada de maneira confiável.

3.12 Provisão para contingências tributárias, cíveis e trabalhistas

A Fundação é parte em diversos processos judiciais e administrativos decorrentes das operações normais, abrangendo questões tributárias, cíveis, trabalhistas e outras. As provisões são constituídas para todas as contingências relacionadas a processos judiciais que representam perdas prováveis e estimadas com um certo grau de confiabilidade. A avaliação da probabilidade de perda inclui a análise das evidências disponíveis, a hierarquia das leis, a jurisprudência disponível, as decisões mais recentes nos tribunais e sua relevância no ordenamento jurídico, bem como a avaliação dos advogados externos. A Administração acredita que essas provisões para riscos tributários, cíveis e trabalhistas estão adequadamente apresentadas nas demonstrações contábeis.

Com base nas informações transmitidas pelos escritórios de advocacia terceirizados que prestam serviços à Fundação e patrocinam as ações nas quais a Fundação é parte, na análise das demandas judiciais sem andamentos e na experiência obtida com casos semelhantes, foram constituídas provisões para cobrir as perdas prováveis estimadas com esses processos.

3.13 Reconhecimento de receitas - Educação e saúde

3.13.1 Educação

A Fundação recebe receitas provenientes de mensalidades escolares, as quais são registradas conforme o regime de competência dos exercícios. Isso significa que as receitas são reconhecidas no período em que são geradas, independentemente de terem sido recebidas nesse período. As mensalidades escolares são provenientes da graduação, pós-graduação, *lato sensu* e *stricto sensu*, além de cursos de extensão, cursos de educação básica (técnico profissionalizante) e cursos livres, bem como outras prestações de serviços de ensino, como taxas de inscrições em processos seletivos (vestibulares) e taxas escolares diversas.

3.13.2 Saúde

A Fundação recebe receitas provenientes de procedimentos médicos finalizados, que são concluídos, revisados e enviados ao destinatário final (paciente ou plano de saúde), sendo reconhecidos segundo o regime de competência. Os procedimentos médicos em andamento que não podem ser concluídos até o fechamento das demonstrações contábeis são avaliados e quantificados, sendo reconhecidos pelo regime de competência, após a dedução de descontos, abatimentos e possíveis glosas estimadas.

3.14 Reconhecimento das despesas e custos

As despesas são registradas quando a Fundação contrata serviços ou adquire mercadorias relacionadas à manutenção das atividades educacionais ou de saúde. As despesas são registradas pelo custo histórico, exceto no caso de instrumentos financeiros, mensurados pelo valor justo por meio do resultado.

3.15 Reconhecimento de juros

A receita ou a despesa financeira, relacionada a instrumentos financeiros avaliados ao custo amortizado e ativos financeiros que geram juros, é contabilizada utilizando a taxa de juros efetiva, que desconta os pagamentos ou recebimentos futuros estimados de caixa ao longo da vida estimada do instrumento financeiro, ou em um período mais curto, quando aplicável, ao valor contábil líquido do ativo ou passivo financeiro. A receita de juros é incluída na rubrica “Receita financeira”, na demonstração do resultado.

3.16 Reconhecimento de subvenções e doações

As receitas provenientes de subvenções e doações são registradas conforme determinado pela ITG 2002 (R1) - “Entidades sem finalidade de lucros”, mediante documento hábil, quando os recursos são efetivamente recebidos e todas as condições estabelecidas e relacionadas à subvenção são cumpridas.

3.17 Reconhecimento de mensalidades antecipadas

As matrículas para o ano letivo subsequente são recebidas antecipadamente ou no encerramento do exercício. Esses valores são reconhecidos como anuidades antecipadas no passivo circulante e serão reconhecidos no resultado do exercício conforme o regime de competência.

3.18 Gratuidades

3.18.1 Educação

As bolsas filantrópicas concedidas foram calculadas com base no total das receitas efetivamente recebidas, de acordo com as disposições da Lei nº 187/2021 e da Lei nº 11.096/2005, que criou o PROUNI, bem como a legislação pertinente à filantropia. Os benefícios concedidos como gratuidade são reconhecidos pelo valor efetivamente aplicado e registrados separadamente das receitas correspondentes.

3.18.2 Saúde

A Fundação obtém o controle das receitas com a prestação de serviço e atendimento de pacientes Convênios, SUS, Particulares e outras prestações de serviços voltados para a assistência dessas atividades. As receitas são reconhecidas de acordo com a prestação de serviços hospitalares, quando seu valor pode ser mensurado de forma confiável, líquidas de descontos, créditos, abatimentos e possíveis glosas estimadas.

3.19 Aplicações de recursos

As principais fontes de recursos financeiros da FUSVE são decorrentes da prestação de serviços educacionais e de saúde.

3.20 Trabalho Voluntário

Conforme estabelecido na Interpretação ITG 2002 (R1) - Associação sem Finalidade de Lucro, a Fundação valoriza as receitas com trabalhos voluntários, inclusive de membros integrantes de órgãos da administração sendo mensuradas ao seu valor justo levando-se em consideração os montantes que a FUSVE haveria de pagar caso contratasse estes serviços em mercado similar. As receitas com trabalhos voluntários são reconhecidas no resultado do exercício em contrapartida das respectivas despesas.

Em 31 de dezembro de 2023, a FUSVE registrou o montante de R\$ 1.522.800 referente a trabalhos voluntários.

3.21 Intangível

Ativos intangíveis com vida útil definida adquiridos separadamente são contabilizados pelo seu custo de aquisição, menos a amortização acumulada e as perdas por redução ao valor recuperável. A amortização é feita de forma linear, com base em uma vida útil estimada de dez anos. A cada exercício, a vida útil estimada e o método de amortização são revisados, e quaisquer ajustes decorrentes dessas revisões são aplicados prospectivamente, ou seja, a partir do momento da revisão, sem alterar os valores previamente reconhecidos.

3.22 Imunidade Tributária

A FUSVE, nos termos do Artigo 150, Inciso III, alínea “c” da CF/1988, na condição de prestadora de serviços na área da educação e saúde, goza de imunidade tributária em relação aos impostos federais, estaduais e municipais. No que se refere a CSLL, a Fundação não apura lucro, portanto, não está sujeita às regras da Lei nº 768988, Lei nº 10.833/2003 e Instrução Normativa nº 1234/2012.

3.23 Arrendamento

A Fundação reconhece um ativo de direito de uso e um passivo de arrendamento na data de início do arrendamento. O ativo de direito de uso é inicialmente mensurado pelo custo e, subsequentemente, pelo custo menos qualquer depreciação acumulada e perdas por redução ao valor recuperável, ajustado por remensurações do passivo de arrendamento.

O passivo de arrendamento é inicialmente mensurado pelo valor presente dos pagamentos de arrendamento não pagos na data de início, descontados usando a taxa de juros implícita no arrendamento ou, se essa taxa não puder ser determinada, a taxa de empréstimo incremental da Fundação. Os passivos são mensurados ao valor presente dos pagamentos de arrendamento remanescentes, descontados pela taxa de juros incremental nominal.

A Fundação utiliza julgamento para determinar o prazo de arrendamento de contratos com opções de renovação, considerando a probabilidade de exercício dessas opções, afetando significativamente o valor dos passivos de arrendamento e dos ativos de direito de uso reconhecidos.

3.24 Instrumentos financeiros

3.24.1 Ativos financeiros e recebíveis - reconhecimento e mensuração

Os ativos financeiros e recebíveis da Fundação são classificados como ativos financeiros a valor justo por meio do resultado. A Fundação determina a classificação dos seus ativos financeiros no momento do seu reconhecimento inicial.

Ativos financeiros e recebíveis são reconhecidos inicialmente ao valor justo, acrescidos dos custos de transação que sejam diretamente atribuíveis à aquisição do ativo financeiro.

Os ativos financeiros e recebíveis da Fundação incluem caixa e equivalentes de caixa, aplicações financeiras, contas a receber e outros créditos.

3.24.2 Passivos financeiros - reconhecimento e mensuração

Os passivos financeiros da Fundação são classificados como passivos financeiros a valor justo por meio do resultado e empréstimos e financiamentos. A Fundação determina a classificação dos seus passivos financeiros no momento do seu reconhecimento inicial.

Passivos financeiros são inicialmente reconhecidos a valor justo e, no caso de empréstimos e financiamentos, são acrescidos do custo da transação diretamente relacionado.

Após reconhecimento inicial, empréstimos e financiamentos sujeitos a juros são mensurados subsequentemente pelo custo amortizado

Os passivos financeiros da Fundação incluem contas a pagar a fornecedores, outras contas a pagar e empréstimos e financiamentos.

3.25 Demonstrações dos fluxos de caixa

As demonstrações dos fluxos de caixa foram preparadas pelo método indireto, e estão apresentadas de acordo com a NBC - ITG 2002 (R1).

3.26 Demonstração do valor adicionado (DVA)

Para atender à solicitação do Ministério Público do Estado do Rio de Janeiro, a Fundação elabora a demonstração do valor adicionado - DVA. A DVA apresenta informações relativas à riqueza criada pela Entidade e a forma como tais riquezas foram distribuídas. Essas demonstrações foram preparadas de acordo com a NBC TG 09 - Demonstração do Valor Adicionado e, são apresentadas como informação adicional.

3.27 Estimativas e julgamentos contábeis críticos

A preparação das demonstrações contábeis, de acordo com as práticas contábeis adotadas no Brasil, aplicáveis a entidades sem finalidade de lucros, requer que a Administração da Entidade se baseie em estimativas e julgamentos para o registro de certas transações que afetam os ativos e passivos, receitas e despesas, bem como a divulgação de informações sobre dados das suas demonstrações contábeis. Os resultados dessas transações e informações, quando de sua efetiva realização em períodos subsequentes, podem diferir significativamente dessas estimativas. As estimativas relacionadas às demonstrações contábeis estão relacionadas a seguir:

3.27.1 Provisão para riscos cíveis, tributárias e trabalhistas

A Fundação reconhece provisão para causas cíveis, tributárias e trabalhistas. A avaliação da probabilidade de perda inclui a avaliação das evidências disponíveis, a hierarquia das leis, as jurisprudências disponíveis, as decisões mais recentes nos tribunais e sua relevância no ordenamento jurídico, bem como a avaliação dos advogados externos. As provisões são revisadas e ajustadas para levar em conta as alterações nas circunstâncias, tais como prazo de prescrição aplicável, conclusões de inspeções fiscais ou exposições adicionais identificadas com base em novos assuntos ou decisões de tribunais.

3.27.2 Revisão da vida útil dos ativos imobilizados e intangíveis

Os ativos imobilizados e intangíveis são depreciados e amortizados com base no método linear, considerando taxas que se aproximam à vida útil-econômica dos bens. No quarto trimestre do exercício de 2023, a Fundação revisou a vida útil dos seus ativos imobilizados e intangíveis não encontrando uma alteração significativa em comparação com o exercício anterior. Em dezembro de 2023, a Entidade atualizou a taxa de depreciação e amortização de todo o seu ativo imobilizado e intangível conforme o laudo de vida útil emitido em 11 de julho de 2024.

Notas explicativas da Administração às demonstrações contábeis

Para os exercícios findos em 31 de dezembro de 2023 e 2022

(Em reais, exceto quando especificado de outra forma)

3.27.3 Perda estimada para créditos de liquidação duvidosa

A perda estimada para créditos de liquidação duvidosa é constituída em montante suficiente para cobrir perdas prováveis na realização de contas a receber, conforme descrito na Nota Explicativa nº 5.

3.27.4 Reclassificação

A Fundação reclassificou e está rerepresentando para fins de comparação as demonstrações dos fluxos de caixa e dos valores adicionados referentes ao exercício findo em 31 de dezembro de 2022. Os valores rerepresentados foram oriundos apenas de reclassificações entre rubricas naquelas mesmas demonstrações contábeis, não havendo alteração do resultado do exercício e/ou do balanço patrimonial.

4 Caixa e equivalentes de caixa e aplicações financeiras

	2023	2022
Caixa administrativo	64.523	48.330
Bancos - Conta-corrente	687.110	285.694
Aplicações financeiras (a)	200.639.872	195.456.909
Total do circulante	201.391.505	195.790.933
Cotas FIDC (b)	799.227	-
Total do não circulante	799.227	-
Total	202.190.732	195.790.933

- (a) As aplicações financeiras da Fundação são principalmente compostas por fundos de investimentos de renda fixa e certificados de depósitos bancários. Essas aplicações são de curto prazo, altamente líquidas e facilmente convertíveis em um valor conhecido de caixa. Além disso, apresentam um risco insignificante de mudança de valor. No exercício findo em 31 de dezembro de 2023, as taxas de remuneração dessas aplicações variaram entre 100% e 104% do CDI - Certificado de Depósito Interbancário (2022 - entre 100% e 103,30% do CDI). Essas aplicações estão assim representadas:

BANCO	FUNDO	SALDO EM 31/12/2023	SALDO EM 31/12/2022
BRADESCO	BRADESCO - APLICAÇÃO - CDB	1.138.295	-
BRADESCO	BANCO BRADESCO - INVEST PLUS	-	77.419
BRADESCO	BRADESCO CDB INVESTIMENTOS	254.540	263.874
BRADESCO	BRADESCO APLC INVEST PLUS - CDB	717	-
BRADESCO	BRADESCO - APLIC CDB	110.409.536	35.154.519
C.E.F	CEF DQC - AP FI TOPAZIO REF	-	34.048.705
C.E.F	CEF DQC - APLICAÇÃO FIC GIR	38.345	59
C.E.F	CEF DQC - APLICAÇÃO FI CAIXA TOPAZIO CORPORATIVO RF REF	-	31.688.569
C.E.F	CEF DQC - APLICAÇÃO FIC GIRO MPE RF REF DI LP	256.743	22.816
C.E.F	CEF DQC - APLICAÇÃO FI CAIXA TOPAZIO CORPORATIVO RF	-	5.432.771
C.E.F	CEF DQC - APLICAÇÃO FIC GIRO EMPRESAS RF REF DI L	242.188	2.305.109
C.E.F	CEF DQC - APLICAÇÃO - CDB FELX EMPRESARIAL	-	15.220.186
C.E.F	CEF - APLICAÇÃO CDB FLEX EMPRESARIAL	-	9.444.230
C.E.F	CEF - APLICAÇÃO FIC GIRO EMP DI	1.119	-
C.E.F	CEF DQC - APLICAÇÃO FIC GIRO MPE DI	916.769	-
C.E.F	CEF DQC - CDB FLEX EMPRESARIAL	909.759	-
C.E.F	CEF DQC - INVESTIMENTO FIC GIRO MPE DI	1.288.885	-
C.E.F	CEF DQC - APLICAÇÃO - FIC GIRO EMPRESAS RF REF DI L	326	-
C.E.F	CEF DQC - APLICAÇÃO - FIC GIRO EMPRESAS RF REF DI L	127	-

Notas explicativas da Administração às demonstrações contábeis

Para os exercícios findos em 31 de dezembro de 2023 e 2022

(Em reais, exceto quando especificado de outra forma)

BANCO		FUNDO	SALDO EM 31/12/2023	SALDO EM 31/12/2022
C.E.F	CEF DQC - APLICAÇÃO FIC GIRO EMPRESAS RF REF DI LP		389	-
C.E.F	CEF DQC - APLICAÇÃO FIC GIRO EMPRESAS RF REF DI L		522	-
C.E.F	CEF DQC - APLICAÇÃO - HMLG - CDB FLEX EMPRESARIAL		930.242	-
C.E.F	CEF DQC - APLICAÇÃO CDB FLEX EMPRESARIAL		13.378.934	-
C.E.F	CEF DQC - APLICAÇÃO CDB FLEX EMPRESARIAL		574.615	-
C.E.F	CX ECON FEDERAL - FIC GIROEMP		609.560	140
SANTANDER	SANTANDER - APLIC - CDB		-	3.304.207
SANTANDER	SANTANDER - APLICAÇÃO - CDB DI		7.130.807	11.694.474
SANTANDER	SANTANDER - APLICAÇÃO - CDB DI		9.449.058	14.529.434
SANTANDER	SANTANDER - APLICAÇÃO MAX EMPRESARIAL		3.772	20.765
SANTANDER	SANTANDER - APLICAÇÃO - CDB DI		1.673.724	-
SANTANDER	SANTANDER - APLICAÇÃO - CDB DI		1.117.337	-
SANTANDER	SANTANDER - APLICAÇÃO - CDB DI		3.741.784	-
SANTANDER	SANTANDER - APLICAÇÃO - CDB DI		1.106.511	-
SANTANDER	SANTANDER - APLICAÇÃO - CDB DI		2.734.387	-
SANTANDER	SANTANDER - APLICAÇÃO - CDB DI		1.926.793	-
SANTANDER	SANTANDER - APLICAÇÃO - CDB DI		846.509	-
SANTANDER	SANTANDER - APLICAÇÃO - CDB DI		3.143.154	-
SANTANDER	SANTANDER - APLICAÇÃO - CDB DI		13.017.322	-
SANTANDER	SANTANDER APLIC - CDB		516.244	1.310.079
SANTANDER	SANTANDER APLC - CDB		4.354.085	6.116.605
SANTANDER	SANTANDER APL - CDB PROGRESSIVO +		-	6.436.913
SICREDI	SICREDI - APLICAÇÃO SICREDINVEST		-	2.098.303
SICREDI	SICREDI - APLICAÇÃO SICREDINVEST		-	6.210.780
SICREDI	SICREDI - APLICAÇÃO SICREDINVEST		-	2.033.851
SICREDI	SICREDI - APLICAÇÃO SICREDINVEST		1.931.749	1.692.246
SICREDI	SICREDI - APLICAÇÃO EXCLUSIVO		1.701.225	-
SICREDI	SICREDI - FI CAMBIAL DOLAR LP		222	-
SICREDI	SICREDI - APLICAÇÃO INVEST AUTOMATICO		460.586	-
SICREDI	SICREDI - APLICAÇÃO SICREDINVEST		8.187.060	-
SICREDI	BANCO SICREDI - APLICAÇÃO SICREDINVEST		-	471.552
SICREDI	APLICAÇÃO - SICREDINVEST - CÓDIGO		6.645.931	5.879.303
TOTAL			200.639.872	195.456.909

- (b) Representada por um FIDC - Fundo de Direito Creditório que tem pelo menos 50% das suas aplicações nos chamados direitos creditórios. A FUSVE possui direitos creditórios provenientes de financiamentos estudantis contratados por alunos ou por seus responsáveis financeiros.

Notas explicativas da Administração às demonstrações contábeis

Para os exercícios findos em 31 de dezembro de 2023 e 2022

(Em reais, exceto quando especificado de outra forma)

5 Contas a receber

Circulante	2023	2022
Educação		
Mensalidades a receber (a)	6.703.834	5.068.110
Mensalidades a receber - parc. próprio (o)	4.736.925	2.496.967
Mensalidades renegociadas (p)	359.040	1.519.629
FIES (b)	465.818	209.163
Convênio Educacional Pref. Municipal de Maricá (c)	4.550.243	19.891.681
Convênio Educacional Pref. Municipal de Saquarema (d)	9.900.018	8.670.574
Prefeitura Municipal de Vassouras (e)	-	34.394
Taxas Escolares	3.335	2.395
(-) Provisão para perdas estimadas em créditos de liquidação duvidosa (l)	(1.634.554)	(915.671)
Total	25.084.659	36.977.242
Saúde		
SUS (f)	13.652.234	6.870.342
Incentivos SUS (g)	1.142.204	3.697.403
Convênios com planos de saúde (h)	1.711.297	855.274
Gestão Hospitalar - Miguel Pereira (i)	5.961.118	1.954.653
Serviço de oncologia - Angra dos Reis (j)	295.310	279.288
Subvenções a receber (k)	307.844	-
Outras contas a receber (l)	13.021	13.885
Depósitos a Identificar (m)	(37.587)	-
(-) Provisão para perdas estimadas em créditos de liquidação duvidosa (n)	(84.116)	(276.710)
Requisição UTI COVID HMLG (q)	333.913	222.608
Total	23.295.238	13.616.743
Ambos		
Cartões de crédito	957.154	621.199
Total contas a receber - Circulante	49.337.051	51.215.184
Não circulante		
Educação		
Mensalidades a receber - parcelamento próprio (o)	53.550.482	38.153.079
Mensalidades renegociadas (p)	120.878	54.250
Saúde		
Requisição UTI COVID HMLG (q)	1.462.261	1.729.391
Total contas a receber - Não circulante	55.133.621	39.936.720
Total contas a receber	104.470.672	91.151.904

(a) Mensalidades a receber: valores referentes às mensalidades escolares a receber provenientes dos diversos cursos de graduação, pós-graduação, mestrado, Digital+ da Univassouras (campus Vassouras, Maricá, Saquarema e Miguel Pereira), da FACMAR, dos cursos técnicos profissionalizantes do CAP e do CAPFAMIPE;

Notas explicativas da Administração às demonstrações contábeis

Para os exercícios findos em 31 de dezembro de 2023 e 2022

(Em reais, exceto quando especificado de outra forma)

- (b) FIES: saldo referente a recebíveis com FIES, o qual é o programa de financiamento estudantil oferecido pelo Governo Federal;
- (c) Prefeitura Municipal de Maricá: valores referentes às mensalidades escolares provenientes dos diversos cursos de graduação da Univassouras (campus Maricá) conforme os contratos de Convênio Educacional n.º 066/2022 e 261/2023, firmado entre a Univassouras e a Prefeitura Municipal de Maricá;
- (d) Prefeitura Municipal de Saquarema: valores referentes às mensalidades escolares provenientes dos diversos cursos de graduação da Univassouras (campus Saquarema) conforme os contratos de Convênio Educacional n.º 027/2023 e 183/2023, firmado entre a Univassouras e a Prefeitura Municipal de Saquarema;
- (e) Prefeitura Municipal de Vassouras: valores referentes às mensalidades escolares provenientes dos diversos cursos de graduação da FAMIFE conforme o Convênio de Cooperação Educacional, de 15 de março de 2023, firmado entre a Univassouras e a Prefeitura Municipal de Vassouras;
- (f) SUS: valores referentes aos recebíveis dos serviços médicos prestados para pacientes atendidos através do SUS;
- (g) Incentivos SUS: valores referentes aos seguintes incentivos do SUS: PAHI; Incentivo à Vigilância Epidemiológica; IntegraSUS; Incentivo à Contratualização; Rede Cegonha; Incentivo Porta Aberta; Portaria GM/MS n.º 443 - Bloco de Manutenção das Ações e Serviços Públicos de Saúde - Atenção Especializada; Cofinanciamento UTI - Resolução SES n.º 3.116; Portaria GM/MS n.º 2.061, de 29 de novembro de 2023 - Enfermaria Clínica de Leitos de Retaguarda, Portaria n.º 649, de 25 de maio de 2023 - Emenda Parlamentar;
- (h) Convênios com planos de saúde: saldos referentes aos recebíveis com operadoras de saúde, de serviços prestados à pacientes conveniados a tais operadoras;
- (i) Gestão Hospitalar - Miguel Pereira: valores a receber pela gestão hospitalar do Hospital Municipal Luiz Gonzaga, localizado em Miguel Pereira-RJ;
- (j) Serviço de Oncologia - Angra dos Reis: valores a receber pelo serviço de oncologia do Hospital Municipal da Japuiba, localizado em Angra dos Reis-RJ;
- (k) Subvenções a Receber: valores a receber referente ao repasse do reajuste do piso salarial nacional dos profissionais de enfermagem, conforme Lei nº 14.434/2022.
- (l) Outras contas a receber: valores a receber pela contratação de serviços de lavanderia pela Unimed Barra do Pirai e atendimentos particulares;
- (m) Depósitos a Identificar: referem-se a valores que foram creditados na conta bancária da entidade, mas cuja origem não foi identificada no momento do registro.
- (n) Perdas estimadas em créditos de liquidação duvidosa: A FUSVE registra provisões para perdas estimadas em créditos de liquidação duvidosa para os recebíveis das áreas de educação e saúde. As provisões para PECLD são calculadas utilizando-se o critério de títulos vencidos até 31 de dezembro do ano em curso e não baixados até 30 de abril do ano seguinte. A Administração entende que a provisão constituída é suficiente para cobrir as perdas esperadas com clientes.
- (o) Mensalidades a receber - financiamento próprio: saldo referente ao financiamento próprio institucional ofertado pela FUSVE diretamente ao aluno, sem juros, apenas com a correção monetária pelo INPC. Estes financiamentos próprios são concedidos a alunos que não tenham condições de arcar com o valor das mensalidades sem prejuízo do sustento do grupo familiar, com renovações semestrais, sendo que o início da quitação, por parte do aluno, ocorre 90 (noventa) dias após a colação de grau;
- (p) Mensalidades renegociadas: valores referentes às mensalidades escolares dos diversos cursos de graduação, pós-graduação e mestrado da Univassouras (campus Vassouras, campus Maricá e campus Saquarema), da FAMIFE, FACMAR e dos cursos técnicos profissionalizantes do CAP e CAPFAMIFE, que foram renegociadas
- (q) Requisição UTI COVID HMLG: refere-se à requisição de leitos de UTI Covid no HMLG. O valor faturado nos meses de abril a julho de 2020 diz respeito à contratação de 10 leitos de UTI Covid pela Prefeitura Municipal de Miguel Pereira (PMMP). Conforme a Resolução SES n.º 2.186, de 26 de novembro de 2020, o montante já foi repassado à PMMP, embora ainda não tenha sido repassado à FUSVE. Em março de 2023, a PMMP assinou um termo de confissão de dívida referente ao valor em questão, que vem sendo cumprido.

Notas explicativas da Administração às demonstrações contábeis

Para os exercícios findos em 31 de dezembro de 2023 e 2022

(Em reais, exceto quando especificado de outra forma)

A composição das contas a receber por idade de saldos pode ser demonstrada conforme segue:

Educação - Circulante:

Prazo	Mensalidades a receber (a) (o) (p)	FIES (b)	Prefeitura Municipal de Maricá (c)	Prefeitura Municipal de Saquarema (d)	Taxas escolares
De 01 a 30 dias	1.476.819	214.465	4.545.420	5.833.528	1.295
De 31 a 60 dias	1.192.158	206.682	-	4.060.705	1.065
De 61 a 90 dias	1.139.161	2.887	-	1.213	455
De 91 a 120 dias	1.005.845	2.887	-	1.213	140
De 121 a 150 dias	872.346	2.887	-	1.213	130
De 151 a 180 dias	622.075	2.887	-	1.213	25
De 181 a 210 dias	182.731	-	-	933	-
De 211 a 240 dias	169.417	-	-	-	-
De 241 a 270 dias	168.145	-	-	-	10
De 271 a 300 dias	182.320	-	1.021	-	-
De 301 a 330 dias	155.007	-	1.520	-	-
De 331 a 360 dias	89.334	-	2.282	-	-
A vencer	4.544.441	33.123	-	-	215
TOTAL	11.799.799	465.818	4.550.243	9.900.018	3.335

Saúde - Circulante:

Prazo	SUS (f)	Convênios com Planos de Saúde (h)	Gestão Hospitalar - Miguel Pereira (i)	Incentivos SUS (g)	Subv. a receber (k)	Serviço de oncologia - Angra dos Reis (j)	Outras contas a receber (l)
De 01 a 30 dias	4.061.395	1.036.084	2.859.304	896.590	307.844	138.431	13.021
De 31 a 60 dias	4.093.227	236.519	1.328.094	245.614	-	156.879	-
De 61 a 90 dias	1.495.669	45.909	281.610	-	-	-	-
De 91 a 120 dias	604.288	77.723	245.010	-	-	-	-
De 121 a 150 dias	863.257	4.631	242.910	-	-	-	-
De 151 a 180 dias	726.664	7.514	248.700	-	-	-	-
De 181 a 210 dias	905.885	10.820	320.010	-	-	-	-
De 211 a 240 dias	-	6.855	255.480	-	-	-	-
De 241 a 270 dias	5.302	3.003	-	-	-	-	-
De 271 a 300 dias	220.000	16.603	-	-	-	-	-
De 301 a 330 dias	124.100	1.287	-	-	-	-	-
De 331 a 360 dias	124.100	467	-	-	-	-	-
A mais de 360 dias	428.347	2.527	180.000	-	-	-	-
A vencer	-	261.355	-	-	-	-	-
TOTAL	13.652.234	1.711.297	5.961.118	1.142.204	307.844	295.310	13.021

Notas explicativas da Administração às demonstrações contábeis

Para os exercícios findos em 31 de dezembro de 2023 e 2022

(Em reais, exceto quando especificado de outra forma)

Educação - Não circulante:

Ano - A vencer	Mensalidades escolares - Não circulante
2025	7.403.788
2026	11.025.067
2027	13.220.106
2028	12.643.227
2029	8.858.253
2030	400.041
TOTAL	53.550.482

Ano - A vencer	Mensalidades escolares renegociadas - Não circulante
2025	49.156
2026	26.553
2027	7.409
2028	7.409
2029	3.606
2030	3.606
2031	3.606
2032	3.606
2033	3.606
2034	3.606
2035	3.606
2036	3.606
2037	1.503
TOTAL	120.878

A movimentação da PECLD pode ser demonstrada da seguinte forma:

	<u>2023</u>	<u>2022</u>
Saldo inicial em 1º de janeiro	1.192.381	1.194.454
Educação - Constituição de provisões no ano	718.884	
Saúde - Constituição de provisões no ano	-	169.657
Reversão de provisões no ano	(192.595)	(171.730)
Saldo final em 31 de dezembro	<u>1.718.670</u>	<u>1.192.381</u>

Para a provisão de PECLD (Provisão para Créditos de Liquidação Duvidosa), foram considerados todos os títulos vencidos até o dia 31 de dezembro de 2023 e que, até a data de 30 de abril de 2024, não tenham sido quitados, exceto os que houve quitação/acordo anterior no período entre 1º de janeiro de 2024 e 30 de abril de 2024.

Notas explicativas da Administração às demonstrações contábeis

Para os exercícios findos em 31 de dezembro de 2023 e 2022

(Em reais, exceto quando especificado de outra forma)

6 Estoques

	2023	2022
Material de limpeza	279.212	301.995
Artigos de papelaria	112.773	131.069
Material de obras	42.715	33.476
Material de refeitório	350.850	148.118
Material hospitalar	2.244.749	2.851.674
Produtos químicos	55.640	74.153
Material de laboratório	380.522	117.443
Medicamentos	1.926.157	2.789.381
Material de segurança do trabalho	2.937	482
Rouparia e uniformes	48.581	1.239
Material odontológico	13.111	3.336
Medicamentos de Alto Custo - SUS (a)	329.525	128.955
Estoque de terceiros em nosso poder	444	36
(-) Provisão para perdas de estoque (b)	(74.643)	(29.643)
Total	5.712.573	6.551.714

(a) Os medicamentos de alto custo são adquiridos através de doações fornecidas pelo Sistema Único de Saúde, com a finalidade exclusiva de serem administrados a pacientes atendidos pelo SUS. Dada a natureza específica dessas doações e seu propósito único, não há impacto direto nas contas de receita e despesa. Em vez disso, os valores correspondentes a esses medicamentos são registrados de maneira transitória nas contas de ativo e passivo, assegurando a transparência e a correta alocação dos recursos.

(b) A movimentação da Provisão para perdas de estoque pode ser demonstrada da seguinte forma:

	2023	2022
Saldo inicial em 1º de janeiro	(29.643)	-
Provisões no ano	(45.000)	(29.643)
Saldo final em 31 de dezembro	(74.643)	(29.643)

7 Outras ativos e adiantamentos

	2023	2022
Adiantamento a funcionários	95.599	62.321
Adiantamento de viagens	6.589	900
Adiantamento para compras	1.500	-
Adiantamento a fornecedores	2.977.264	2.184.692
Devoluções a fornecedores	142.404	8.081
Bloqueio judicial	677	333
Vale transporte	85.729	77.224
Antecipações de férias	5.230.306	4.220.023
Clientes diversos - outras vendas	217.196	115.034
Fundo fixo funcionários	16.400	11.900
Valores a restituir	187.990	368.623
Vale alimentação	446.490	360.944
Total - Circulante	9.408.144	7.410.075

Notas explicativas da Administração às demonstrações contábeis

Para os exercícios findos em 31 de dezembro de 2023 e 2022

(Em reais, exceto quando especificado de outra forma)

8 Depósitos judiciais

	<u>2023</u>	<u>2022</u>
Depósito judicial - FGTS	2.310.817	2.095.115
Total	<u>2.310.817</u>	<u>2.095.115</u>

Durante o exercício de 2019, em cumprimento às exigências do Ministério do Trabalho, a Fundação realizou um depósito judicial junto à Caixa Econômica Federal (CEF). Esse depósito foi necessário devido a um processo movido contra a Fundação em relação à não baixa do FGTS a pagar, conforme descrito na nota explicativa nº22. O aumento do saldo atual é resultado do reconhecimento da variação monetária do depósito, calculada pela taxa Selic + 1%.

9 Cauções

	<u>2023</u>	<u>2022</u>
Caução Sobre Aluguéis (a)	189.000	219.600
Fiança Locatícia (b)	46.655	59.985
Total	<u>235.655</u>	<u>279.585</u>

(a) O saldo de Caução Sobre Aluguéis refere-se a valores a receber como garantia de imóveis alugados pela FUSVE.

(b) O saldo de Fiança Locatícia refere-se aos valores da seguradora Porto Seguro Cia de Seguros Gerais, referente à apólice n.º 7469739146, com início da vigência em 12 de agosto de 2022 e término em 30 de junho de 2027, referente ao imóvel locado para as instalações do campus de Nova Friburgo.

10 Adiantamentos

	<u>2023</u>	<u>2022</u>
Adiantamentos (a)	2.893.344	2.893.344
Adiantamentos de Aluguel	42.200	-
Total	<u>2.935.544</u>	<u>2.893.344</u>

(a) Refere-se ao Memorando de Entendimento, datado de 15 de setembro de 2022, firmado entre a FUSVE e uma Instituição de Ensino, que contém cláusulas de confidencialidade, o qual tem como objeto a avaliação da viabilidade da FUSVE incorporar/adquirir tal instituição e os respectivos ativos correlacionados. Esta operação deverá ainda ser submetida ao crivo do Ministério Público das Fundações do Estado do Rio de Janeiro para aprovação, após os avanços da operação que não ocorreu até o momento.

11 Direito de uso

2023:

Custo - Direito de uso	Saldo inicial em 31/12/2022	Aquisições	Ajuste de arrendamentos(a)	Saldo final em 31/12/2023
Direito De Uso (ARRENDAMENTOS) (a)	21.776.592	-	(13.112.220)	8.664.372
Total custo	21.776.592	-	(13.112.220)	8.664.372

Amortização - Direito de uso	Saldo inicial em 31/12/2022	Adições	Ajuste de arrendamentos	Saldo final em 31/12/2023
Amortização de Direito de Uso (ARRENDAMENTOS)	(3.358.245)	(2.285.513)	2.071.964	(3.571.794)
Total amortização	(3.358.245)	-	2.071.964	(3.571.794)

Total - Direito de uso (2023)	18.418.347	(2.285.513)	(11.040.256)	5.092.578
--------------------------------------	-------------------	--------------------	---------------------	------------------

Notas explicativas da Administração às demonstrações contábeis

Para os exercícios findos em 31 de dezembro de 2023 e 2022

(Em reais, exceto quando especificado de outra forma)

2022:

Custo - Direito de uso	Saldo inicial em 31/12/2021	Aquisições	Ajuste de arrendamentos	Saldo final em 31/12/2022
Direito De Uso (ARRENDAMENTOS) (b)	3.579.946	18.196.646	-	21.776.592
Total custo	3.579.946	18.196.646	-	21.776.592

Amortização - Direito de uso	Saldo inicial em 31/12/2021	Adições	Ajuste de arrendamentos	Saldo final em 31/12/2022
Amortização de Direito de Uso (ARRENDAMENTOS)	(1.154.867)	(2.203.378)	-	(3.358.245)
Total amortização	(1.154.867)	(2.203.378)	-	(3.358.245)

Total - Direito de uso (2022)	2.425.079	15.993.268	-	18.418.347
--------------------------------------	------------------	-------------------	---	-------------------

(a) Em relação ao saldo de dezembro de 2022, foi realizado um ajuste significativo de mais de R\$ 11 milhões, motivado por inconsistências no controle e registro das durações dos contratos de arrendamento documentados no período. A correção dessas informações impactou apenas nas contas de arrendamento no do ativo e passivo e pode ser observado na Nota Explicativa nº 19 (a). É importante ressaltar que não houve alteração substancial no resultado do período de 2023.

(b) Direito de uso - Arrendamento:

Ativos arrendados:

A Fundação, principalmente, arrenda os seguintes equipamentos e imóveis:

Air Liquide	Locação de módulo vácuo
Air Liquide	Central de produção de ar medicinal
Air Liquide	Central de produção de ar medicinal
Air Liquide	Central de produção de ar medicinal
Air Liquide	Central de produção de ar medicinal
Anderson Fernandes Pedrosa	Locação de imóvel
ARP Empreendimentos Imobiliários	Locação de imóvel
Fresenius Medical Care Ltda.	Locação de equipamento de Hemodiálise
Fresenius Medical Care Ltda.	Locação de equipamento de Hemodiálise
M & M Azevedo Imóveis Ltda.	Locação de imóvel
Carlos Alberto Pires Pirazzo e Ângela Maria Padilha Pirazzo	Locação de imóvel
Renato Imóveis Empreendimentos Imobiliários	Locação de imóvel
Sociedade Cultural e Educação - Saquarema	Locação de imóvel
Wellington Corrêa Antunes	Sublocação de imóvel

A Fundação possui operações de arrendamento de ativos como: imóveis e equipamentos médicos. O prazo dos contratos de locação de imóveis superior a 1 até 5 anos, e inclui cláusulas de prorrogações, são considerados arrendamentos.

Os prazos dos arrendamentos são negociados individualmente e contém uma ampla gama de termos e condições, porém, os ativos arrendados não podem ser utilizados como garantia de empréstimos. A alocação da amortização do ativo de direito de uso é realizada de forma sistemática e linear, baseada no período do contrato.

Notas explicativas da Administração às demonstrações contábeis

Para os exercícios findos em 31 de dezembro de 2023 e 2022

(Em reais, exceto quando especificado de outra forma)

Considerando que tanto o locador quanto o locatário têm o direito de cancelar o contrato a qualquer momento, mediante a ressarcimentos previstos em contrato, o entendimento da FUSVE é que esses contratos devem ser tratados como arrendamento mercantil, registrando a despesa no resultado do exercício ao longo do prazo do arrendamento.

Em 2023, a FUSVE contraiu um contrato de Leasing, junto ao Banco Bradesco, que tem como objeto, direito de uso de um veículo, pelo prazo de 24 meses.

12 Imobilizado

2023:

Custo - Imobilizado	Saldo inicial em 31/12/2022	Aquisições	Transferências	Baixas (a)	Saldo final em 31/12/2023
TERRENOS	17.419.384	-	-	-	17.419.384
IMÓVEIS (c)/(d)	90.996.798	-	15.027.914	-	106.024.712
INSTALAÇÕES	2.069.165	249.388	-	(225.941)	2.092.612
MÓVEIS E UTENSÍLIOS	10.888.545	2.437.044	-	(783.870)	12.541.719
VEÍCULOS	3.576.791	304.000	800.000	(16.200)	4.664.591
MÁQUINAS E EQUIPAMENTOS	19.879.401	543.538	1.181.886	(2.019.618)	19.585.208
OBRAS DE ARTE	4.839	-	-	-	4.839
BIBLIOTECA	5.119.815	730.350	-	(212)	5.849.953
DIREITO DE USO - LEASING	-	111.280	-	-	111.280
EQUIPAMENTOS DE INFORMÁTICA	6.059.363	928.950	-	(1.399.197)	5.589.116
EQUIPAMENTOS HOSPITALARES	13.578.611	1.480.078	-	(1.412.013)	13.646.676
SEMOVENTES	-	7.710	-	-	7.710
INSTRUMENTOS MUSICAIS	32.559	2.993	-	-	35.552
MATERIAL TÉCNICO DE ENSINO	4.179.444	2.636.313	-	(20.867)	6.794.890
OBRAS EM ANDAMENTO (e)	41.621.127	55.801.536	(15.027.914)	-	82.394.749
BENFEITORIAS EM BENS DE TERCEIROS	2.430.061	49.225	-	-	2.479.286
IMOBILIZADO EM ELABORAÇÃO	1.749.644	997.692	(1.981.886)	(1.052.242)	765.450
ADIANT. P/ AQUIS. DE IMOBILIZADO (b)	932.964	8.067.682	-	-	9.000.646
IMOB. A CLASSIFICAR	-	536	-	-	536
Total do Tangível	220.538.511	74.348.315	-	(5.877.917)	289.008.909

Depreciações - imobilizado	Saldo inicial em 31/12/2022	Adições	Transferências	Baixas (a)	saldo final em 31/12/2023
IMÓVEIS	(34.431.346)	(3.556.791)	-	-	(37.988.137)
INSTALAÇÕES	(1.685.356)	(59.392)	-	3.828	(1.740.919)
MÓVEIS E UTENSÍLIOS	(4.070.798)	(919.347)	-	407.054	(4.583.092)
VEÍCULOS	(1.956.985)	(509.850)	-	16.200	(2.450.634)
MÁQUINAS E EQUIPAMENTOS	(13.548.688)	(959.877)	-	1.825.092	(12.683.472)
OBRAS DE ARTE	(4.173)	(300)	-	-	(4.473)
INSTRUMENTOS MUSICAIS	(29.967)	(934)	-	-	(30.901)
BIBLIOTECA	(2.832.316)	(262.062)	-	212	(3.094.166)
EQUIPAMENTOS DE INFORMÁTICA	(3.947.871)	(718.467)	-	1.028.161	(3.638.178)
EQUIPAMENTOS HOSPITALARES	(7.223.271)	(1.016.209)	-	336.755	(7.902.726)
SEMOVENTES	-	(385)	-	-	(385)
MATERIAL TÉCNICO DE ENSINO	(668.450)	(544.222)	-	4.553	(1.208.119)
BENFEITORIAS EM BENS DE TERCEIROS	(340.119)	(245.912)	-	-	(586.031)
Total de Depreciações	(70.739.340)	(8.793.748)	-	3.621.855	(75.911.233)

Notas explicativas da Administração às demonstrações contábeis

Para os exercícios findos em 31 de dezembro de 2023 e 2022

(Em reais, exceto quando especificado de outra forma)

<i>Impairment (a)</i>	Saldo final em 31/12/2022	Adições	Transferências	Baixas	Saldo final em 31/12/2023
MÓVEIS E UTENSÍLIOS	-	(1.544.469)	-	-	(1.544.469)
VEÍCULOS	-	(2.950)	-	-	(2.950)
MÁQUINAS E EQUIPAMENTOS	-	(614.251)	-	-	(614.251)
EQUIPAMENTOS DE INFORMÁTICA	-	(194.252)	-	-	(194.252)
EQUIPAMENTOS HOSPITALARES	-	(585.302)	-	-	(585.302)
MATERIAL TÉCNICO DE ENSINO	-	(638.710)	-	-	(638.710)
Total de Impairment	-	(3.579.934)	-	-	(3.579.934)

TOTAL DE IMOBILIZADO (2023)	149.799.171	63.026.876	-	(3.308.305)	209.517.742
------------------------------------	--------------------	-------------------	---	--------------------	--------------------

2022:

Custo - imobilizado	Saldo inicial em 31/12/2021	Aquisições	Transferências	Baixas	Saldo final em 31/12/2022
TERRENOS	17.419.384	-	-	-	17.419.384
IMÓVEIS (c)/(d)	65.358.159	-	25.638.639	-	90.996.798
INSTALAÇÕES	1.936.344	132.821	-	-	2.069.165
MÓVEIS E UTENSÍLIOS	7.174.695	3.711.294	2.556	-	10.888.545
VEÍCULOS	2.308.097	1.268.694	-	-	3.576.791
MÁQUINAS E EQUIPAMENTOS	17.560.172	1.109.498	1.209.731	-	19.879.401
OBRAS DE ARTE	4.839	-	-	-	4.839
BIBLIOTECA	4.230.566	889.249	-	-	5.119.815
EQUIPAMENTOS DE INFORMÁTICA	4.630.499	1.428.864	-	-	6.059.363
EQUIPAMENTOS HOSPITALARES	12.833.913	744.698	-	-	13.578.611
INSTRUMENTOS MUSICAIS	32.559	-	-	-	32.559
MATERIAL TÉCNICO DE ENSINO	2.707.845	1.471.599	-	-	4.179.444
OBRAS EM ANDAMENTO (e)	33.696.258	33.575.527	(25.650.658)	-	41.621.127
BENFEITORIAS EM BENS DE TERCEIROS	1.022.634	1.584.385	-	(176.958)	2.430.061
IMOBILIZADO EM ELABORAÇÃO	1.423.163	1.526.749	(1.200.268)	-	1.749.644
ADIANT. P/ AQUIS. DE IMOBILIZADO (b)	-	932.964	-	-	932.964
Total do Tangível	172.339.127	48.376.342	-	(176.958)	220.538.511

Depreciações - imobilizado	Saldo inicial em 31/12/2021	Adições	Transferências	Baixas	saldo final em 31/12/2022
IMÓVEIS	(31.812.107)	(2.619.239)	-	-	(34.431.346)
INSTALAÇÕES	(1.598.020)	(87.336)	-	-	(1.685.356)
MÓVEIS E UTENSÍLIOS	(3.469.536)	(601.262)	-	-	(4.070.798)
VEÍCULOS	(1.526.987)	(429.998)	-	-	(1.956.985)
MÁQUINAS E EQUIPAMENTOS	(12.341.206)	(1.207.482)	-	-	(13.548.688)
OBRAS DE ARTE	(3.873)	(300)	-	-	(4.173)
INSTRUMENTOS MUSICAIS	(29.104)	(863)	-	-	(29.967)
BIBLIOTECA	(2.620.072)	(212.244)	-	-	(2.832.316)
EQUIPAMENTOS DE INFORMÁTICA	(3.418.403)	(529.468)	-	-	(3.947.871)
EQUIPAMENTOS HOSPITALARES	(6.236.157)	(987.114)	-	-	(7.223.271)
SEMOVENTES	-	-	-	-	-
MATERIAL TÉCNICO DE ENSINO	(321.187)	(347.263)	-	-	(668.450)
BENFEITORIAS EM BENS DE TERCEIROS	(294.486)	(102.214)	-	56.581	(340.119)
Total de depreciações	(63.671.138)	(7.124.783)	-	56.581	(70.739.340)

Total de imobilizado	108.667.989	41.251.559	-	(120.377)	149.799.171
-----------------------------	--------------------	-------------------	---	------------------	--------------------

Notas explicativas da Administração às demonstrações contábeis

Para os exercícios findos em 31 de dezembro de 2023 e 2022

(Em reais, exceto quando especificado de outra forma)

(a) Em 2023, a FUSVE realizou um abrangente inventário dos bens do seu Imobilizado em parceria com a empresa ALPHAPRIME INVENTÁRIOS LTDA., durante o período de outubro a dezembro de 2023. Este processo permitiu alinhar a base de valores dos bens do imobilizado da FUSVE de maneira mais precisa e condizente com a realidade. Além disso, o escopo do inventário incluiu a realização de testes de *impairment* e a reavaliação da vida útil dos bens imobilizados, refletindo nos saldos contábeis em 31 de dezembro de 2023. Dessa forma, a Fundação registrou em 31 de dezembro de 2023, *impairment* de R\$ 3.579.934, cujo valor contábil estava acima do valor em uso, bem como efetuou a baixa efetiva no montante de R\$ 5.877.917, referente aos bens não identificados por ocasião do inventário físico.

Essa iniciativa teve como objetivo assegurar a precisão e a integridade dos registros contábeis, promovendo uma gestão mais eficaz e transparente dos ativos da instituição.

(b) Em 2022, a Fundação fez a aquisição da “Aeronave Básica Bell 505”, modelo Jet Ranger X, da “Bell Textron Inc.”. A vendedora garante a entrega da aeronave em perfeito estado, sujeita a condições normais de uso e manutenção, com uma expectativa de vida útil de 1.000 horas de operação ou 3 (três) anos. A aquisição levou-se em conta, principalmente, à adequação do equipamento às necessidades de utilização aos propósitos da Instituição; a segurança, a marca e a qualidade associada; o prazo de entrega; o parecer técnico contratado; e a adequação financeira e orçamentária. Cite-se, ainda, que a aeronave em questão poderá, se necessário for, ser convertida em aeronave para fins de transporte aeromédico, transportando passageiros em estado de saúde muito grave entre as unidades hospitalares. O referido equipamento tem um custo de USD 1,795 mil e sua utilização teve início, para as atividades centrais da FUSVE, no primeiro semestre de 2024. Esta aquisição foi aprovada previamente pelo Ministério Público do Estado do Rio de Janeiro, conforme MPRJ 202200386337, assinado em 22 de dezembro de 2022. Após a entrega da aeronave, ela será incorporada ao ativo imobilizado da Fundação. Essa operação foi finalizada no ano de 2024.

(c) Em 2014, a FUSVE teve bens arrolados junto à Receita Federal do Brasil, em virtude de débitos tributários e previdenciários em aberto. No mesmo ano, foi concedida à FUSVE o direito à adesão ao Programa de Fortalecimento das Entidades Privadas Filantrópicas e das Entidades sem Fins Lucrativos (PROSUS), que congelou tais débitos. Os imóveis arrolados expressam o saldo contábil de R\$ 34.247.403, em 31 de dezembro de 2023.

(d) O custo dos imóveis e dos terrenos estão acrescidos de reavaliações efetuadas quando da adoção das normas contábeis introduzidas pela Lei nº 11.638/07, reavaliação essa no contexto do custo atribuído (*deemed cost*) prevista nas normas contábeis. O saldo das reavaliações foi registrado no imobilizado em contrapartida à reserva de reavaliação e vem sendo depreciado, quando aplicável.

(e) Obras em Andamento:

Obras em andamento		Localidade	Saldo em 31/12/2022	Adições	Transferências	Saldo em 31/12/2023
HUV/PRIVATE SOLO, SUBSOLO E CONTENÇÕES			325.140	-	-	325.140
HUV/PRIVATE EXECUÇÃO CIVIL			23.239.358	28.406.134	-	51.645.492
HUV/PRIVATE EQUIPAMENTOS E ACESSÓRIOS			20.600	5.875.411	-	5.896.011
HUV/PRIVATE EQUIPAMENTOS E ACESSÓRIOS 2			-	191.631	-	191.631
PRÉDIO ODONTOLÓGICO (LABORATÓRIO DE PRÁTICAS MÉDICAS)	A	Vassouras/RJ	796.900	2.079.308	-	2.876.208
HUV/PRIVATE - PRÉDIO ADM ANEXO			1.224.327	1.555.056	-	2.779.383
HUV/PRIVATE - EXTERNA DE INFRAESTRUTURAS HOSPITALAR			197.176	2.915.424	-	3.112.600
HUV/PRIVATE - OBRA - TERRAÇO			-	671.894	-	671.894
HUV/PRIVATE - OBRA - HELIPONTO			-	51.681	-	51.681
QUADRAS DO SOMBRÃO	B	Vassouras/RJ	4.249.943	380.708	-	4.630.651
REFORMA RETROFIT SOMBRÃO	B	Vassouras/RJ	1.033.085	381.254	-	1.414.339

Notas explicativas da Administração às demonstrações contábeis

Para os exercícios findos em 31 de dezembro de 2023 e 2022

(Em reais, exceto quando especificado de outra forma)

Obras em andamento		Localidade	Saldo em 31/12/2022	Adições	Transferências	Saldo em 31/12/2023
REFORMA - LABORATORIO DE NECROPSIA ANIMAL - MARICÁ		Maricá/RJ	-	10.967	-	10.967
REFORMA - ADAPTAÇÕES FACULDADE DE MARICÁ - CAMPUS II		Maricá/RJ	-	217.964	-	217.964
BENFEIT.EM BENS DE TERC-CLÍN.VETERINÁRIA		Maricá/RJ	236.133	37.380	-	273.513
BENFEIT.EM BENS DE TERC- SALA DE MARICÁ		Maricá/RJ	105.786	6.265	-	112.050
OBRA - COMPLEXO UNIVERSITÁRIO - SAQUAREMA	C	Saquarema - RJ	-	7.356.240	-	7.356.240
OBRA - LABORATÓRIO - MARICÁ		Maricá/RJ	-	701.543	-	701.543
REFORMA ESTACIONAMENTO - CENTRO DE CONVENÇÕES		Vassouras/RJ	-	111.242	-	111.242
OBRA - POLO INTEGRADO DE BIOTECNOLOGIA BOVINA		Vassouras/RJ	-	16.200	-	16.200
NOVA GARAGEM FUSVE - VISCONDE DE ARAXÁ	D	Vassouras/RJ	151.553	632.708	(784.261)	-
ACRÉSCIMO DO CENTRO DE CONVENÇÕES	E	Vassouras/RJ	149.437	2.433.293	(2.582.730)	-
ACRÉSCIMO C DE CONVENÇÕES - EQUIPAMENTOS E ACESSÓRIOS	E	Vassouras/RJ	-	10.845	(10.845)	-
CAMPUS DE SAQUAREMA			335.742	25.000	(360.742)	-
CAMPUS DE SAQUAREMA - PARTE 2			125.584	72.809	(198.393)	-
NOVO CAMPUS DE SAQUAREMA -PARTE 3	F	Saquarema/RJ	348.176	-	(348.176)	-
CAMPUS 2 SAQUAREMA - PARTE 1			477.695	554.737	(1.032.432)	-
FAMIPE - EXTERNA DE INFR. CAMPUS MIGUEL PEREIRA		Miguel Pereira/RJ	285.170	110.709	(395.879)	-
FAMIPE - OBRA - CAMPUS MIGUEL PEREIRA EXECUÇÃO CIVIL			-	1.287	(1.287)	-
CAMPUS MEDICINA - MARICÁ			-	725.966	(725.966)	-
NOVO PRÉDIO ADM DE MARICÁ	G	Maricá/RJ	8.198.301	146.552	(8.344.853)	-
EXTERNA DE INFRAESTRUTURAS CAMPUS MARICÁ			121.023	121.329	(242.351)	-
TOTAL			41.621.727	55.801.536	(15.027.914)	82.394.749

a) HUV/Private - Vassouras/RJ

Continuidade das obras do novo Hospital com construção de muros, vias internas, manilhamentos e estacionamentos, bem como pinturas, acabamentos, elétrica e hidráulica, paisagismo. Construção de um prédio para abrigar laboratório de práticas médicas, para fins educacionais do curso de Medicina. Obra em fase de finalização, com previsão de término para o decorrer de 2024.

b) Arena Sombrão com retrofit e quadras descobertas - Vassouras/RJ

A construção de duas novas quadras poliesportivas cobertas, localizadas atrás do Ginásio Sombrão. Essas quadras contam com vestiários, arquibancadas, iluminação adequada e marcações de quadra. Além disso, o ginásio principal passou por um processo de retrofit para melhorias e atualizações. Todas essas construções, adequações e melhorias têm como objetivo atender às atividades educacionais e desportivas dos alunos da Univassouras. O intuito é fornecer espaços adequados e de qualidade para a prática esportiva, tanto para as aulas como para eventos esportivos internos e externos.

Essas iniciativas refletem o compromisso da Univassouras em promover uma experiência educacional abrangente, que valoriza tanto o aspecto acadêmico quanto o desenvolvimento físico e esportivo dos alunos. A construção das quadras poliesportivas e o retrofit do Ginásio Sombrão demonstram o incentivo contínuo da Fundação na infraestrutura esportiva para beneficiar toda a comunidade universitária. A previsão de conclusão das obras é 30 de setembro de 2024.

c) Complexo Universitário Saquarema - Saquarema/RJ

Obra de Construção do complexo Universitário de Saquarema, para abrigar as instalações de Campus Educacionais. A previsão de conclusão das obras é 30 de dezembro de 2026.

Notas explicativas da Administração às demonstrações contábeis

Para os exercícios findos em 31 de dezembro de 2023 e 2022

(Em reais, exceto quando especificado de outra forma)

d) Nova Garagem - Rua Visconde de Araxá - Vassouras/RJ

Construção de uma nova garagem, localizada na Rua Visconde de Araxá, para estacionamento da frota da FUSVE. Concluída em 31 de maio de 2023.

e) Acréscimo do Centro de Convenções Severino Sombra

Expansão anexa ao estacionamento do Centro de Convenções Severino Sombra, para fins de melhoria das instalações. Concluída em 31 de dezembro de 2023.

f) Campus Saquarema - Saquarema/RJ

Obra de Construção do Campus de Saquarema, tendo em vista as visitas realizadas no ano de 2022 de credenciamento do Campus universitário de Saquarema, vinculado à Univassouras, bem como visitas de autorização dos cursos vinculados a este credenciamento. Concluída em 30 de setembro de 2023.

g) Obras no Campus Maricá - Maricá/RJ

Obra no campus já existente em Maricá, para construção de blocos e expansão. Concluída em 30/09/2023.

13 Intangível

2023:

Custo - intangível	Saldo inicial em 31/12/2022	Aquisições	Baixas	Saldo final em 31/12/2023
Software	3.250.684	43.808	-	3.294.492
Direito de Uso	4.048	-	-	4.048
Marcas e Patentes	37.689	-	-	37.689
Total custo	3.292.421	43.808	-	3.336.229

Amortização - intangível	Saldo inicial em 31/12/2022	Aquisições	Baixas	Saldo final em 31/12/2023
Software	(2.719.358)	(404.070)	-	(3.123.428)
Total amortização	(2.719.358)	(404.070)	-	(3.123.428)

Total do Intangível (2023)	573.063	(360.262)	-	212.801
-----------------------------------	----------------	------------------	---	----------------

2022:

Custo - intangível	Saldo inicial em 31/12/2021	Aquisições	Ajuste de arrendamentos	Saldo final em 31/12/2022
Software	3.145.141	105.543	-	3.250.684
Direito de Uso	4.048	-	-	4.048
Marcas e Patentes	37.689	-	-	37.689
Total custo	3.186.878	105.543	-	3.292.421

Amortização - intangível	Saldo inicial em 31/12/2021	Adições	Ajuste de arrendamentos	Saldo final em 31/12/2022
Software	(2.189.743)	(529.615)	-	(2.719.358)
Total amortização	(2.189.743)	(529.615)	-	(2.719.358)

Total do intangível (2022)	997.135	(424.072)	-	573.063
-----------------------------------	----------------	------------------	---	----------------

Notas explicativas da Administração às demonstrações contábeis

Para os exercícios findos em 31 de dezembro de 2023 e 2022

(Em reais, exceto quando especificado de outra forma)

14 Outros créditos

	<u>2023</u>	<u>2022</u>
PIS sobre FOPAG	6.076.969	5.669.072
Total	<u>6.076.969</u>	<u>5.669.072</u>

Refere-se aos créditos de PIS recolhidos sobre a folha de pagamentos. Em março de 2017, a Fundação impetrou recurso para suspender o pagamento do PIS e buscar a restituição dos valores pagos nos últimos 5 anos. Em uma decisão de repercussão geral, transitada em julgado, ficou estabelecido que as entidades filantrópicas e de assistência social são imunes à contribuição do PIS, e os valores pagos deveriam ser devolvidos ao contribuinte. Com base nessa decisão, a Fundação levantou os créditos referentes aos últimos cinco anos e os registrou no ativo não circulante. Os valores são reajustados com base na taxa Selic, e não há valores prescritos no montante registrado.

Nos autos do processo nº 0154789-40.2014.4.02.5119, foi apresentada petição executando os valores indevidamente recolhidos a título de PIS sobre a Folha de Pagamento, na importância de R\$ 6.076.765,11 (junho/2023). No dia 29/07/2024, a PGFN apresentou manifestação informando que “não irá impugnar o valor em execução”. Assim, tornou-se incontroverso o direito da Entidade ao indébito supra, devidamente atualizado. Até a emissão deste relatório, o Juiz ainda não determinou a expedição do ofício requisitório para expedição do precatório.

15 Fornecedores

	<u>2023</u>	<u>2022</u>
Fornecedores (a)	7.032.127	7.920.324
Provisão Fornecedores	-	61.453
Total	<u>7.032.127</u>	<u>7.981.777</u>

(a) O saldo se refere a obrigações com fornecedores, que são, basicamente, prestadores de serviços e compra de insumos para a operação hospitalar e educacional.

As obrigações com fornecedores por idade de vencimento podem ser assim demonstradas:

Vencidos

Até 30 dias	333.218
De 31 a 60 dias	603.885
De 61 a 90 dias	27.327
De 91 a 120 dias	10.395
De 121 a 150 dias	1.638
De 151 a 180 dias	4.320
Há mais de 180 dias	490.924
Total	1.471.707

A vencer

Até 30 dias	4.833.286
De 31 a 60 dias	567.309
De 61 a 90 dias	61.546
De 91 a 120 dias	29.034
De 121 a 150 dias	-
De 151 a 180 dias	26.706
Há mais de 180 dias	42.539
Total	5.560.420

Total	<u>7.032.127</u>
--------------	-------------------------

Notas explicativas da Administração às demonstrações contábeis

Para os exercícios findos em 31 de dezembro de 2023 e 2022

(Em reais, exceto quando especificado de outra forma)

16 Obrigações tributárias

	2023	2022
IRRF a recolher	2.169.118	1.751.616
PIS/Cofins/CSLL a recolher	114.932	94.458
ISSQN retido a recolher	141.512	46.500
INSS PJ retido a recolher	214.268	138.042
Total	2.639.830	2.030.616

A Fundação mantém o recolhimento dos impostos rigorosamente em dia, bem como suas certidões negativas de débitos válidas e atualizadas em 31 de dezembro de 2023.

17 Obrigações trabalhistas

	2023	2022
Salários a pagar	7.747.373	6.309.456
Rescisões a pagar	54.801	26.700
Pensões alimentícias a pagar	48.717	53.043
INSS a recolher	804.812	637.646
FGTS a recolher	1.307.047	1.029.233
Imposto Sindical a recolher	739	656
Provisão de Férias	12.167.557	10.253.023
FGTS sobre férias	973.405	820.242
Verbas rescisórias (a)	881.573	863.805
Total	23.986.024	19.993.804

(a) A provisão de verbas rescisórias refere-se aos funcionários contratados para a gestão hospitalar do HMLG, em Miguel Pereira. Os funcionários são contratados pela FUSVE por prazo indeterminado (regime CLT). Esclarece-se que, caso ocorra a extinção do contrato ou a rescisão do mesmo, a FUSVE terá que suportar os ônus trabalhistas.

18 Empréstimos e financiamentos

Instituição financeira	Taxa mensal	Modalidade	Valor Contratado	Nº parcelas do contrato	Vcto final	Circulante	Não circulante	Total (2023)	Total (2022)
BNDES – CEF (a)	0,46% + 50% TJLP	pós-fix	18.128.102	114	out/25	1.908.221	2.056.472	3.964.694	6.364.130
CEF (b)	0,20% + 100%CDI	pós-fix	30.000.000	60	nov/27	6.000.012	17.600.279	23.600.291	30.542.698
CEF (c)	1,21%	pré-fix	34.000.000	120	abr/32	2.075.862	29.468.238	31.544.099	33.364.204
SICREDI	0,36% + CDI	pós-fix	5.000.000	60	set/23	-	-	-	833.350
SICREDI (d)	0,4%+ CDI	pós-fix	10.038.748	120	abr/30	1.003.875	5.353.985	6.357.860	7.361.721
SANTANDER (e)	0,29%+ CDI	pós-fix	15.000.000	60	nov/25	3.001.180	2.799.018	5.800.198	8.843.605
BRABESCO (f)	0,76%	pré-fix	10.000.000	54	nov/25	2.494.351	2.513.091	5.007.443	7.290.308
Total						16.483.501	59.791.083	76.274.584	94.600.016

Garantias dos empréstimos:

- (a) 100% PMT Cessão Fiduciária recebíveis SUS / 200% PMT Duplicatas / Folha Saúde;
- (b) 46% do saldo devedor da operação em aplicação;
- (c) 125% aplicação PMT - 100% PMT SUS;
- (d) 50% do saldo devedor da operação em aplicação;
- (e) 3,06% do saldo devedor da operação em cobrança e 50% do saldo devedor em aplicação;
- (f) Sem garantias.

Notas explicativas da Administração às demonstrações contábeis

Para os exercícios findos em 31 de dezembro de 2023 e 2022

(Em reais, exceto quando especificado de outra forma)

	<u>2023</u>	<u>2022</u>
Saldo Inicial	94.600.016	52.338.864
Captação de Empréstimos	-	64.000.000
(-) Amortização de Principal	(18.325.431)	(21.738.848)
(-) Juros Pagos	(12.725.429)	(9.853.794)
Juros Provisonados	12.725.428	9.853.794
Saldo Final Líquido	76.274.585	94.600.016

Os saldos de empréstimos e financiamentos, por idade de vencimento, podem ser assim demonstrados:

	<u>2023</u>	<u>2022</u>
Até 12 meses	16.483.501	16.819.480
Total circulante	16.483.501	16.819.480

	<u>2023</u>	<u>2022</u>
De 13 a 36 meses	36.349.843	33.794.475
De 37 a 60 meses	9.977.105	20.521.603
Acima de 61 meses	13.464.135	23.464.457
Total não circulante	59.791.083	77.780.535

A Fundação deve garantir o cumprimento das parcelas mensais referentes aos contratos de empréstimo em vigor. É essencial que a FUSVE esteja em dia com esses pagamentos. Vale ressaltar que a Fundação buscou esses empréstimos com taxas de juros baixas com o objetivo de fortalecer o capital de giro, promover a alavancagem financeira da entidade e assegurar a sustentabilidade institucional para cumprir os seus fins estatutários.

19 Passivo de Arrendamento

Na adoção inicial do CPC 06 (R2) “Arrendamentos”, a Fundação optou por mensurar os ativos de direito de uso por um valor presente igual ao passivo de arrendamento ajustado para quaisquer pagamentos de arrendamento acumulados que existiam na data de transição. A média ponderada da taxa incremental aplicada para os passivos financeiros do arrendamento é de 11,75 a.a.%.

	<u>2023</u>	<u>2022</u>
Circulante	1.743.974	1.089.208
Não Circulante	3.905.179	17.942.327
Total	5.649.153	19.031.535

A seguir, a movimentação do passivo de arrendamento:

	<u>2023</u>	<u>2022</u>
Saldo do arrendamento em 1º de janeiro	19.031.534	2.508.463
Remensuração/adição de novos contratos	-	19.680.405
Reversão de arrendamento (a)	(11.040.256)	(23.999)
Pagamento de principal	(1.643.342)	(1.865.345)
Apropriação de juros ao resultado do exercício	(698.763)	(1.267.990)
Saldo do arrendamento em 31 de dezembro	5.649.153	19.031.534

A seguir, apresentamos os valores a pagar dos arrendamentos, segregado por ano:

	<u>Valor presente</u>
2024	1.743.974
2025	1.628.279
2026	1.562.319
2027	714.581
Total	<u>5.649.153</u>

20 Adiantamento de clientes

	<u>2023</u>	<u>2022</u>
Circulante		
Adiantamento de Mensalidades (a)	6.683.161	3.664.896
Adiantamento - Serviços de Saúde (b)	-	9.444.230
Adiantamentos - SUS	25.232	-
Total - Circulante	<u>6.708.393</u>	<u>13.109.126</u>
Não circulante		
Adiantamentos de Mensalidades	3.562.566	3.189.563
Total - Não circulante	<u>3.562.566</u>	<u>3.189.563</u>
Total	<u>10.270.959</u>	<u>16.298.689</u>

(a) Nesta rubrica, são registrados os valores dos planos de pagamento do curso em prazo inferior à sua duração, somados às antecipações de matrículas para cursos que se iniciam no ano seguinte, e daqueles alunos que escolheram pagar o curso em tempo inferior ao de sua duração.

É importante destacar que a FUSVE não incentiva a prática de pagamento antecipado das mensalidades educacionais. No entanto, para os alunos que optam por essa modalidade, é concedido um desconto de 1% sobre o total de mensalidades negociadas.

(b) O valor demonstrado no ano de 2022 foi referente a primeira parcela recebida do contrato de gestão do Hospital HMNSN, não ocorrendo no ano de 2023, devido ao encerramento do contrato.

Notas explicativas da Administração às demonstrações contábeis

Para os exercícios findos em 31 de dezembro de 2023 e 2022

(Em reais, exceto quando especificado de outra forma)

21 Convênios e projetos

21.1. Ativo - Recursos vinculados a projetos

O saldo da conta de recursos vinculados a projetos consiste em numerário em caixa depositado em uma conta específica, destinada exclusivamente para fins relacionados aos contratos de incentivos. Esses recursos foram recebidos pela Fundação e podem ser utilizados apenas em projetos específicos. Os valores das aplicações financeiras relacionadas a esses recursos estão principalmente investidos em fundos de investimentos com rentabilidade de até 7% a.a. em 31 de dezembro de 2023 (3% a.a. em 31 de dezembro de 2022), conforme segue:

BANCO	FUNDO	SALDO EM 31/12/2023	SALDO EM 31/12/2022
C.E.F.	CEF TELEMEDICINA POUPANÇA	20.591	18.461
C.E.F.	CEF POUPANÇA	44	41
C.E.F.	CEF SICONV POUPANÇA	-	89.597
C.E.F.	CEF SICONV POUPANÇA	15	15
TOTAL		20.650	108.114

21.2. Passivo - Convênios e projetos a executar

A FUSVE, nos exercícios de 2023 e de 2022, mantém os recursos e aplicações de contratos de convênios conforme quadros abaixo:

Contrato	Modalidade	Saldo 31/12/2022	Movimentação 2023					Saldo 31/12/2023
			Rendimentos aplicações financeiras	Tarifas bancárias	Aquisições bens imobilizado	Aquisições prestação de serviços / material de consumo	Devolução ao convênio	
888735/2019	SICONV	89.597	4.196	-	-	-	(93.793)	-
787877/2013	SICONV	41	3	-	-	-	-	44
888895/2019	SICONV	15	-	-	-	-	-	15
Termo de adesão	CMB - Telemedicina	18.461	2.130	-	-	-	-	20.591
		108.114	6.329	-	-	-	(93.792)	20.650

Contrato	Modalidade	Saldo 31/12/2021	Movimentação 2022					Saldo 31/12/2022
			Rendimentos aplicações financeiras	Tarifas bancárias	Aquisições bens imobilizado	Aquisições prestação de serviços / material de consumo	Devolução ao convênio	
787877/2013	SICONV	37	3	-	-	-	-	41
879345/2018	SICONV	266.374	15.958	-	-	-	(282.332)	-
888735/2019	SICONV	81.739	7.858	-	-	-	-	89.597
888895/2019	SICONV	15	-	-	-	-	-	15
889876/2019	SICONV	121	1	-	-	-	(122)	-
Termo de adesão	CMB - Telemedicina	16.737	1.821	(98)	-	-	-	18.461
		365.025	25.641	(98)	-	-	(282.454)	108.114

Abaixo o descritivo, com a natureza dos convênios:

- **Convênios SICONV (Plataforma Mais Brasil)**

Os recursos destinados ao fortalecimento do SUS, utilizados para aquisição dos serviços, equipamentos e materiais permanentes, estão em andamento conforme os projetos aprovados pelo Fundo Nacional de Saúde (FNS). Essas aquisições são realizadas seguindo as normas de cotações e licitações pertinentes, garantindo transparência e conformidade.

- **Convênio Telemedicina**

Os recursos foram obtidos com o objetivo de implantar ferramentas para a educação continuada nas áreas das Ciências da Saúde, tanto por meio do ensino à distância (EaD) como de atividades presenciais, utilizando teleconferências. Essas ferramentas são destinadas às Santas Casas e Hospitais Beneficentes do Brasil, conforme descrito na Cartilha da Confederação das Santas Casas de Misericórdia, Hospitais e Entidades Filantrópicas (CMB) e Federação. No ano de 2023, não foram recebidos novos recursos para esse convênio.

22 Parcelamento do FGTS

	<u>2023</u>	<u>2022</u>
FGTS	1.822.087	1.768.201
Total	1.822.087	1.768.201

O saldo remanescente de R\$ 1.822.087 corresponde ao FGTS rescisório que a Fundação continua registrando em seu balanço. No entanto, a Fundação entende que esse valor não é devido, uma vez que já realizou os pagamentos pertinentes por meio de homologações sindicais realizadas anteriormente. Com o objetivo de obter a anulação da cobrança, a Fundação impetrou uma ação judicial, resultando no depósito judicial realizado em 2019, que está registrado como ativo não circulante no valor de R\$ 2.310.817, conforme demonstrado na nota explicativa nº 8. É importante ressaltar que as variações nos saldos relacionados a esse processo (tanto no ativo quanto no passivo), se limitam a variações monetárias.

23 PROSUS

	<u>2023</u>	<u>2022</u>
INSS	10.048.968	10.048.968
PIS	126.996	126.996
IRPF - 0561	7.976.611	7.976.611
Parcelamento do IRRF	1.632.014	1.632.014
PIS/Cofins/CSLL Retido	28.367	28.367
Parcelamento multa CLT	226.337	226.337
Processos ADM / Complemento	118.729.322	118.729.322
Apuração da remissão	(118.659.545)	(87.308.600)
PROSUS	20.109.070	51.460.015
INSS	(10.048.968)	(10.048.968)
PIS	(126.996)	(126.996)
IRPF - 0561	(7.976.611)	(7.976.611)
PARCELAMENTO DO IRPF	(1.632.014)	(1.632.014)

	2023	2022
PIS/Cofins/CSLL Retido	(28.367)	(28.367)
Parcelamento multa CLT	(226.338)	(226.338)
Processos ADM / Complemento	(118.729.322)	(118.729.322)
Apuração da remissão	118.659.545	87.308.600
(-) PROSUS - Remissão	(20.109.070)	(51.460.015)

Em 15 de dezembro de 2017, o Ministério da Saúde, por meio da Secretaria de Atenção à Saúde, concedeu definitivamente e em grau de reconsideração a adesão da Fundação ao Programa de fortalecimento das entidades privadas filantrópicas e sem fins lucrativos na área da saúde, conhecido como “PROSUS”. Essa adesão foi publicada no Diário Oficial da União, em 22 de dezembro de 2017, na página 153.

O PROSUS é um programa cujo objetivo é fortalecer as entidades filantrópicas e sem fins lucrativos que atuam no campo da saúde, e que desempenham um papel complementar ao Sistema Único de Saúde (SUS). Para as entidades que se encontravam em grave situação econômico-financeiro em 2012, o programa ofereceu moratória e remissão das dívidas vencidas junto à Receita Federal do Brasil e à Procuradoria Geral da Fazenda Nacional.

Ao aderir ao PROSUS, a Fundação renunciou a processos administrativos, relacionados à dívida, que passaram a ser integrados à base da dívida reconhecida.

A FUSVE teve parte de seus bens arrolados pela Receita Federal do Brasil, como medida de garantia, até a quitação integral do PROSUS. Essa informação está detalhada na Nota Explicativa nº 12.

Em 2017, a FUSVE reconheceu no Balanço Patrimonial a dívida perante a Receita Federal do Brasil e a Procuradoria Geral da Fazenda Nacional, referente ao valor apurado entre os impostos devidos e a desistência dos processos administrativos.

Como contrapartida ao registro da dívida, a Fundação reconheceu o mesmo valor em uma conta redutora do passivo como remissão da dívida. Isso ocorre, porque a entidade vem cumprindo todas as obrigações e condições estabelecidas no PROSUS para continuar usufruindo dos benefícios do Programa. Dessa forma, não há e não haverá exigibilidade ou desembolso de caixa futuro relacionado a essas obrigações do PROSUS.

Conforme estabelecido no artigo 40 da Lei n.º 12.873/2013, o saldo total da dívida é remido à medida que o valor arrecadado anualmente em tributos correntes implica na remissão, no mesmo valor, das dívidas incluídas na moratória.

Em 31 de dezembro de 2023, o montante acumulado da remissão de dívidas ao qual a Fundação tem direito totaliza R\$ 118.659.545, representando uma redução de R\$ 31.350.945 em relação ao valor recolhido de INSS, IRRF e PIS/Cofins/CSLL retidos de terceiros.

Nº da inscrição/processo	Origem da inscrição	Referência do débito	Saldo devedor
Proc. 17.883.000036/2010-88	RFB	Auto de infração - INSS Patronal de jan/2006 a dez/2007	44.266.896
Proc. 17.883.000037/2010-22	RFB	Auto de infração - INSS Patronal de jan/2006 a dez/2007	9.214.849
Proc. 17.883.000038/2010-77	RFB	Auto de infração - INSS Patronal de jan/2006 a dez/2007	2.839.380
Proc. 10.073.720491/2013-31	RFB	Auto de infração - INSS /IRRF/ PIS Cofins Ex. 2009/10/11	204.285
Proc. 10.073.720624/2014-51	RFB	Auto de infração - INSS Patronal de jan/2010 a dez/2011	2.739
Proc. 10.073.720625/2014-03	RFB	Auto de infração - INSS Patronal de jan/2010 a dez/2011	46.789.375
Proc. 10.073.720626/2014-40	RFB	Auto de infração - INSS Patronal de jan/2010 a dez/2011	153.820
Proc. 10.073.720627/2014-94	RFB	Auto de infração - INSS Patronal de jan/2010 a dez/2011	299.982

Nº da inscrição/processo	Origem da inscrição	Referência do débito	Saldo devedor
GFIP-36852956-8	PGFN	INSS retido	43.905
GFIP-39952516-5	PGFN	INSS retido	398.964
GFIP-39879843-5	PGFN	INSS retido	415.093
GFIP-39724768-0	PGFN	INSS retido	436.346
GFIP-39776959-8	PGFN	INSS retido	475.971
GFIP-39688957-3	PGFN	INSS retido	756.051
GFIP-39470159-3	PGFN	INSS retido	863.770
GFIP-39552077-0	PGFN	INSS retido	906.044
GFIP-42070948-7	PGFN	INSS retido	1.265.451
GFIP-36852955-0	PGFN	INSS retido	1.326.830
GFIP-39650510-4	PGFN	INSS retido	1.359.286
GFIP-39709242-3	PGFN	INSS retido	1.387.381
GFIP-36991471-6	PGFN	INSS retido	1.853.552
GFIP-36623813-2	PGFN	INSS retido	1.857.016
GFIP-40297588-0	PGFN	INSS retido	2.898.324
Inscrição - 70513008299-17	PGFN	Multa CLT	11.116
Inscrição - 70613000150-70	PGFN	Retenções na fonte - terceiros	52.699
Inscrição - 70511007864-67	PGFN	Multa CLT	85.723
Inscrição - 70511001848-15	PGFN	Multa CLT	183.348
Inscrição - 70713000077-09	PGFN	PIS s/ folha de pagamento	270.840
Inscrição - 70516001009-39	PGFN	Multa CLT	209.713
Inscrição - 70212005146-02	PGFN	IRRF - funcionários	3.086.140
Inscrição - 70213000043-55-IRPJ	PGFN	IRRF - funcionários	14.853.728
Total			138.768.617

24 Renúncia fiscal - Impostos e contribuições

O Certificado de Entidade Beneficente de Assistência Social (CEBAS) é concedido pelo MS e pelo MEC a pessoas jurídicas de direito privado, sem fins lucrativos, reconhecidas como Entidade Beneficente de Assistência Social para prestação de serviços nas áreas de saúde e/ou educação. A obtenção do CEBAS permite a isenção das contribuições sociais e a celebração de convênios com o poder público, entre outros benefícios.

Em 08 de setembro de 2023, a Fundação recebeu seu último certificado CEBAS concedido pelo Ministério da Saúde, por meio da Secretaria de Atenção Especializada à Saúde. A concessão foi realizada pela Portaria nº 730. Esse certificado foi emitido no processo nº 25000.168597/2020-71, com validade de 1º de janeiro de 2021 a 31 de dezembro de 2023.

Em 23 de dezembro de 2023, a Fundação protocolou o pedido de renovação do certificado CEBAS para o período de 1º de janeiro de 2024 a 31 de dezembro de 2026. O processo de renovação foi registrado sob o nº 25000.192124/2023-38. Em 2024, foi emitida a Declaração de Tempestividade do CEBAS, que confirma a validade do último certificado da Entidade até a data da decisão administrativa definitiva sobre o requerimento de renovação apresentado no prazo.

O processo encontra-se atualmente em análise pelo MS e MEC. A Administração da Fundação reconhece que a obtenção do CEBAS é um processo demorado, porém, historicamente, isso tem sido comum, uma vez que todos os certificados emitidos para a Fundação tiveram atrasos similares. Portanto, a Administração acredita que a Fundação está em dia com suas obrigações necessárias para manter o CEBAS.

Atendendo ao item 27, letra 'c' da ITG 2002 (R1) - Entidade sem finalidade de lucros. A Fundação apresenta, a seguir, a relação dos tributos que foram objeto de remissão fiscal para o exercício findo em 31 de dezembro de 2023:

- **Imposto de Renda e Contribuição Social sobre Lucro Líquido**
A Fundação goza de imunidade tributária por ser uma Entidade Sem Fins Lucrativos, conforme CRFB/1988, Art. 150, inciso VI, alínea "c".
- **Contribuição Patronal ao INSS**
A Fundação goza do benefício de isenção tributária por ser uma Entidade Sem Fins Lucrativos, conforme CRFB/1988, Art. 150, inciso VI, alínea "c", atendendo os requisitos da Lei e em consonância com o certificado CEBAS.
- **Cofins**
A Fundação goza do benefício de isenção tributária por ser uma Entidade Sem Fins Lucrativos, conforme CRFB/1988, Art. 150, inciso VI, alínea "c", atendendo os requisitos da Lei e em consonância com o certificado CEBAS.
- **PIS sobre a Folha de pagamentos**
Em março de 2017, a FUSVE suspendeu o recolhimento do PIS mediante mérito recursal junto ao Tribunal Regional Federal da 2ª Região, em virtude de gozar do benefício de isenção tributária por ser uma Entidade Sem Fins Lucrativos, conforme CRFB/1988, A, inciso VI, alínea "c", atendendo os requisitos da Lei e em consonância com o certificado CEBAS.

Abaixo as estimativas dos montantes de renúncia fiscal gozados pela Fundação e suas mantidas, para a data-base de 31 de dezembro de 2023.

Contribuição	2023	2022
Contribuição Patronal ao INSS	45.409.757	31.793.116
Cofins	10.978.246	9.870.926
PIS sobre a folha de pagamentos	1.689.161	1.103.938
	58.077.164	42.767.980

25 Provisão para Contingências

A Fundação registra provisões para fazer face a prováveis perdas com contingências cíveis e trabalhistas. Com base nas informações de assessores jurídicos terceirizados na análise destas questões e atendendo à probabilidade de perda de cada ação judicial, foi constituída uma provisão considerada pela Administração da Fundação como suficiente para fazer face a eventuais responsabilidades futuramente exigíveis, conforme demonstrado abaixo:

	2023	2022
Cíveis	5.622.296	3.985.898
Trabalhistas	591.604	605.932
Total circulante	6.213.900	4.591.830

O saldo de provisões cíveis se refere a, majoritariamente, causas impetradas por terceiros contra o HUV. As causas trabalhistas consistem em, principalmente, reclamações de ex-funcionários vinculadas às disputas sobre os montantes rescisórios.

As causas consideradas pelos assessores jurídicos terceirizados da Fundação como de expectativa de perda provável foram registradas contabilmente de forma integral.

Abaixo, estão demonstradas as possíveis perdas com contingências cíveis e trabalhistas do ano de 2023:

	2023	2022
Cíveis	11.096.564	6.892.790
Trabalhistas	1.436.967	515.787
Total de possíveis perdas	12.533.531	7.408.577

Essas perdas possíveis não foram reconhecidas como provisões nas demonstrações contábeis, pois ainda não se qualificam como perdas possíveis. A Fundação continuará monitorando essas situações e fará ajustes conforme necessário para garantir a precisão e a transparência das demonstrações contábeis da Fundação.

26 Partes relacionadas

A Fundação não concede empréstimos aos dirigentes estatutários, membros titulares e suplentes do Conselho Diretor, do Conselho Curador e do Conselho Eleitor.

A Fundação não remunera seus dirigentes estatutários, membros titulares e suplentes dos conselhos, bem como não oferece outros benefícios de longo prazo.

Qualquer tipo de benefício oferecido aos colaboradores do quadro da Entidade não é estendido aos dirigentes estatutários e membros dos Conselhos.

No caso dos dirigentes não estatutários da Fundação que são colaboradores do quadro desta, são remunerados mensalmente, conforme regime da CLT - Consolidação das Leis do Trabalho, e possuem direito a todos os benefícios oferecidos aos demais colaboradores.

A FUSVE não oferece nenhum tipo de benefício pós-emprego, bem como nenhum tipo de benefício de longo prazo e nenhum tipo de remuneração baseada em ações.

A Fundação não efetuou nenhuma transação ou contratou partes relacionadas.

27 Patrimônio Líquido

O patrimônio líquido é constituído pelo Patrimônio Social, acrescido dos superávits e déficits dos exercícios.

O saldo da reserva é decorrente das reavaliações efetuadas nos imóveis e terrenos quando da adoção das normas contábeis introduzidas pela Lei nº 11.638/07, reavaliação essa no contexto do custo atribuído (*deemed cost*) prevista nas normas contábeis.

28 Receitas

	2023	2022
RECEITA OPERACIONAL BRUTA		
(+) RECEITA BRUTA DA EDUCAÇÃO	298.398.423	231.937.155
Mensalidades		
Educação Básica	1.574.600	1.473.860
Educação Superior (a)	291.218.394	221.852.285
Pós-graduação - <i>Lato Sensu</i> (a)	2.147.816	5.754.457
Mestrado - <i>Stricto Sensu</i>	1.576.425	1.405.925
Extensão	27.836	23.370
Cursos Livres	31.368	45.052
Receita de Serviços	1.821.984	1.382.206
(-) DEDUÇÕES DA RECEITA BRUTA DA EDUCAÇÃO	(39.345.500)	(36.156.411)
Bolsas de estudos concedidas	(35.958.874)	(33.374.017)
Educação Básica	(211.775)	(207.876)
Bolsas integrais 100% - LC 187 - 12/2021	(204.390)	(199.370)
Bolsas parciais 50% - LC 187 - 12/2021	(3.045)	(4.000)
Outras bolsas integrais 100%	(3.990)	(1.600)
Outras bolsas e/ou descontos	(350)	(2.906)
Educação Superior	(35.260.689)	(32.631.679)
Bolsas integrais 100% - LC 187 - 12/2021	(26.006.700)	(24.839.955)
Bolsas parciais 50% - LC 187 - 12/2021	(978.619)	(689.513)
Outras bolsas integrais 100%	(1.463.990)	(2.055.597)
Outras bolsas parciais 50%	(317.148)	(359.445)
Outras bolsas e/ou descontos	(6.494.232)	(4.687.129)
Pós-graduação - <i>Lato Sensu</i>	(272.060)	(361.601)
Outras bolsas integrais 100%	(54.184)	(18.041)
Outras bolsas e/ou descontos	(217.876)	(343.560)
Mestrado - <i>Stricto Sensu</i>	(210.840)	(167.975)
Bolsas Parciais 50% - LC 187 - 12/2021	(15.000)	(2.250)
Outras bolsas integrais 100%	(56.625)	(52.125)
Outras bolsas parciais 50%	(6.000)	(8.550)
Outras bolsas e/ou descontos	(133.215)	(105.050)
Cursos Livres	(3.510)	(4.886)
Bolsas de estudos	-	(4.875)
Outras bolsas e/ou descontos	(3.510)	(11)
Outras deduções	(3.386.576)	(2.782.394)
(=) RECEITA LÍQUIDA DA EDUCAÇÃO	259.052.973	195.780.744
(+) RECEITA BRUTA DE SAÚDE	175.754.190	105.118.075
Incentivos SUS	8.198.267	17.008.837
Convênios com planos de saúde	8.294.201	7.391.943
Convênios com Prefeituras e Consórcios	358.669	-
Consultas particulares - HUSF	2.254.569	2.084.298
SUS - Sistema Único de Saúde	56.368.299	49.028.311
Gestão Hospitalar - PM Miguel Pereira	26.208.539	23.143.959
Recuperação de Glosas	-	20.951
Gestão Contrato - Serviços de lavanderia	193.402	131.708
Gestão Hospitalar-Prefeitura de Angra dos Reis	1.765.352	1.710.278

Notas explicativas da Administração às demonstrações contábeis

Para os exercícios findos em 31 de dezembro de 2023 e 2022

(Em reais, exceto quando especificado de outra forma)

	2023	2022
Gestão Hospitalar Prefeitura de Saquarema	72.112.892	-
SUS - Recursos COVID-19	-	4.597.790
(-) DEDUÇÕES DA RECEITA BRUTA DE SAÚDE	(147.015)	(548.641)
(+) OUTRAS RECEITAS DA SAÚDE	2.050.942	-
(=) RECEITA LÍQUIDA DA SAÚDE	177.658.117	104.569.434
(=) TOTAL RECEITA OPERACIONAL LÍQUIDA	436.711.090	300.350.178

(a) Refere-se às receitas de mensalidades escolares de graduação e pós-graduação, juntamente com as receitas de convênios educacionais, tais como: PASSAPORTE UNIVERSITÁRIO e CONEXÃO UNIVERSITÁRIA. Em 31 de dezembro de 2023, as receitas de convênio eram de R\$ 102.804.599 (em 2022 - R\$ 50.511.919).

29 Custos educacionais e hospitalares

A Fundação procedeu no exercício de 2023 a segregação de custo e despesa, das atividades diretas dos serviços prestados.

	2023	2022 (Reclassificado) (a)
Educação	105.094.216	76.327.754
Pessoal	72.308.355	55.857.625
Material de Consumo	2.207.214	1.555.300
Conservação e Manutenção	1.726.626	201.532
Serviços de Terceiros	7.902.882	5.722.949
Gerais	14.437.826	11.460.596
Depreciação e Amortização	4.478.615	1.529.752
<i>Impairment</i>	2.032.698	-
Saúde	177.617.855	114.869.904
Pessoal	72.140.954	39.465.724
Material de Consumo	36.174.391	24.453.502
Conservação e Manutenção	2.462.918	1.818.545
Serviços de Terceiros	55.929.610	30.356.520
Gerais	8.576.591	17.383.502
Depreciação e Amortização	1.814.035	1.392.111
<i>Impairment</i>	519.356	-
Total	282.712.071	191.197.658

(a) Em 2023, a FUSVE reclassificou as despesas financeiras classificadas em 2022 como Custos educacionais e hospitalares para resultado financeiro, visando a melhor apresentação da demonstração de resultado.

30 Despesas com pessoal - Mantenedora

	2023	2022
Salários e gratificações	31.007.979	24.597.919
FGTS s/salários e gratificações	4.585.347	2.447.654
Férias (a)	5.223.826	8.316.647
13º Salário	2.848.229	2.292.412
Auxílio-alimentação	2.172.714	909.204
Auxílio-transporte	336.442	219.974
FGTS s/13º salário	214.438	199.446
Verbas rescisórias	26.367	-
Bolsa de Subsídio Educacional	32.915	-
Trabalho Voluntário	1.522.800	1.092.000
Total	47.971.057	40.075.256

(a) Em 2022, foi identificado uma discrepância no saldo final de 2021 de provisão de férias. Foi solicitada à Gerência de Gente e Gestão a revisão dos dados informados. Confirmada a discrepância, foi necessário um ajuste de R\$ 5.409.794,37, no grupo de despesas com pessoal, na conta contábil de Férias, no exercício de 2022.

31 Material de consumo - Mantenedora

	2023	2022
Medicamentos	798	1.009
Hospitalar	18.028	74.836
Refeitório	116.676	183.885
Limpeza	188.805	648.551
Laboratório	194	24.559
Papelaria	224.860	314.257
Rouparia e uniformes	223.944	128.586
Esportivo	16.518	87.007
Outros	545.676	534.022
Total	1.335.498	1.996.712

32 Conservação e manutenção - Mantenedora

	2023	2022
Prédios e edificações	743.396	2.578.725
Equipamentos e bens móveis	311.388	594.510
Total	1.054.784	3.173.235

33 Serviços de terceiros - Mantenedora

	2023	2022
Médicos e hospitalares	132.845	109.579
Administrativos	1.095.103	3.960.722
Advocátios	2.112.058	2.385.533
Informática	1.592.885	1.578.212
Educacionais	363.330	262.432
Outros	349.340	31.708
Total	5.645.561	8.328.186

34 Despesas gerais - Mantenedora

	2023	2022
Energia elétrica	548.321	1.137.806
Propaganda e marketing	980.138	1.048.908
Locações	733.106	210.405
Perdas judiciais	37.615	1.462.294
Gastos com veículos	804.102	861.258
Congressos, seminários e cursos de capacitação	67.623	73.991
Perdas com inventário	44.412	8.414
Água e esgoto	71.460	252.931
Viagens e estadias	1.004.487	1.500.681
Taxas e emolumentos	421.265	320.884
Gastos sociais	505.193	650.279
Telefone	114.430	117.740
Fotocópias e impressões	257.755	350.085
Seguros	378.915	264.377
Anúncios e publicações legais	44.803	24.384
Festividades	800.303	642.771
Associações e classes	52.382	52.719
Lanches e refeições	207.261	257.174
Patrocínio	695.966	977.177
Perda com devedores incobráveis	20.254	696.958
Gastos com pesquisa	5.702	-
Perdas Estimadas com Crédito Liquidação Duvidosa	718.883	-
Gastos com alunado	-	49.490
Outros	279.319	555.989
Total	8.793.695	11.516.715

Notas explicativas da Administração às demonstrações contábeis

Para os exercícios findos em 31 de dezembro de 2023 e 2022

(Em reais, exceto quando especificado de outra forma)

35 Provisões (Reversões) - Mantenedora

	2023	2022
Provisão de Contingências trabalhistas/cíveis	(1.636.398)	(1.944.123)
Reversão de Contingências trabalhistas/cíveis	1.878.215	1.885.726
Provisões de Fornecedores	-	(61.452)
Reversões de Fornecedores	61.452	-
Total	303.269	(119.849)

36 Outras receitas operacionais

	2023	2022
Loações	870.397	536.331
Doações Recebidas - Em espécie	1.120	3.500
Doações Recebidas - Material do HUSF	385.169	767.400
Recuperação de Despesas	7.804	47.436
Doações Recebidas - Bens	24.000	729.759
Receitas Diversas do CIS	-	50
Recuperação de Perda Judicial	35.810	-
Receita com voluntariado	1.522.800	1.092.000
Recuperação de PECLD - Saúde	192.595	-
Patrocínio e Ressarcimento de Congressos	27.848	-
Venda do Imobilizado	93.021	-
Ganhos com Inventário	34.249	-
Total	3.194.813	3.176.476

37 Resultado financeiro

	2023	2022 (Reclassificado) (a)
Multas e juros cobrados	1.266.425	643.786
Descontos obtidos	88.215	16.714
Rendimentos sobre aplicações financeiras	26.009.506	20.307.418
Atualização monetária s/mensalidades	2.846.949	3.968.106
Outras	626.099	568.182
Receitas financeiras	30.837.194	25.504.206
Juros sobre empréstimos	(12.725.429)	(9.853.794)
Juros sobre arrendamento	(698.783)	(1.267.990)
Tarifas bancárias	(149.602)	(610.011)
FGDUC - Taxa aval FIES	(227.983)	(150.718)
Comissão e juros - PRAVALER	(1.304.089)	(2.709.181)
Tarifas bancárias - FIES	(40.855)	(53.541)
Juros e multas de mora	(89.384)	(63.395)
Atualização monetária	(53.886)	(48.941)
Bloqueio estimado - FIES seguro	(541)	(2.739)
Descontos concedidos	(763.327)	-
Outras	(1.004.793)	(149.764)
Despesas financeiras	(17.058.672)	(14.910.074)
Resultado financeiro	13.778.522	10.594.132

(a) Em 2023, a FUSVE reclassificou parte das Despesas Financeiras de 2022 que estavam sendo apresentadas indevidamente no grupo de Custos educacionais e hospitalares.

38 Demonstração do resultado por atividades

2023:

	Educação (a)	Saúde (b)	Mantenedora	Total
Receitas				
Educação (a)	298.398.423	-	-	298.398.423
Saúde (b)	-	175.754.190	-	175.754.190
Outras	-	2.050.942	-	2.050.942
(-) Deduções				
Educação - Bolsas de Estudos/descontos	(39.345.450)	-	-	(39.345.450)
Saúde - Glosas de planos de saúde	-	(147.015)	-	(147.015)
Receita operacional líquida	259.052.973	177.658.117	-	436.711.090
Custos/Despesas				
Despesas com pessoal	(72.308.355)	(72.140.954)	(47.971.057)	(192.420.366)
Material de consumo	(2.207.214)	(36.174.391)	(1.335.498)	(39.717.103)
Conserv. e manutenção	(1.726.626)	(2.462.918)	(1.054.784)	(5.244.328)
Serviços de terceiros	(7.902.882)	(55.929.610)	(5.645.561)	(69.478.053)
Despesas gerais	(14.437.826)	(8.576.591)	(8.793.695)	(31.808.112)
Deprec. e amortização	(4.478.615)	(1.814.035)	(5.190.681)	(11.483.331)
Perdas por <i>impairment</i>	(2.032.698)	(519.356)	(1.027.881)	(3.579.935)
Reversões (Provisões)	-	-	303.269	303.269
Custos/Despesas	(105.094.216)	(177.617.855)	(70.715.888)	(353.427.959)
Outras receitas				
Outras rec. operacionais	616.012	93.754	2.485.047	3.194.813
Outras receitas	616.012	93.754	2.485.047	3.194.813
Receitas financeiras	-	-	30.837.194	30.837.194
Despesas financeiras	-	-	(17.058.672)	(17.058.672)
Resultado financeiro	-	-	13.778.522	13.778.522
Superávit do exercício	154.574.769	134.016	(54.452.319)	100.256.466

2022:

	EDUCAÇÃO (a)	SAÚDE (b)	MANTENEDORA	TOTAL
Receitas				
Educação (a)	231.937.155	-	-	231.937.155
Saúde (b)	-	105.118.075	-	105.118.075
Outras	-	-	-	-
(-) Deduções				
Educação - Bolsas de Estudos/descontos	(36.156.411)	-	-	(36.156.411)
Saúde - Glosas de planos de saúde	-	(548.641)	-	(548.641)
Receita operacional líquida	195.780.744	104.569.434	-	300.350.178
Despesas				
Despesas com pessoal	(55.857.625)	(39.465.724)	(40.075.256)	(135.398.605)
Material de consumo	(1.555.300)	(24.453.502)	(1.996.712)	(28.005.514)
Conserv. e manutenção	(201.532)	(1.818.545)	(3.173.235)	(5.193.312)
Serviços de terceiros	(5.722.949)	(30.356.520)	(8.328.186)	(44.407.655)
Despesas gerais	(11.460.596)	(17.383.502)	(11.516.715)	(40.360.813)
Depreciação e amortização	(1.529.752)	(1.392.111)	(6.935.912)	(9.857.775)
Reversões (Provisões)	-	-	(119.849)	(119.849)
Custos/Despesas	(76.327.754)	(114.869.904)	(72.145.865)	(263.343.523)
Outras receitas				
Outras Receitas Operacionais	-	-	3.176.476	3.176.476
Outras receitas	-	-	3.176.476	3.176.476
Receitas financeiras	-	-	25.504.206	25.504.206
Despesas financeiras	-	-	(14.910.074)	(14.910.074)
Resultado financeiro	-	-	10.594.132	10.594.132
Superávit do exercício	119.452.990	(10.300.470)	(58.375.257)	50.777.263
(a) Educação				

A linha de negócios educacionais é composta pela Univassouras (campus Vassouras, Maricá e Saquarema), pelo CAP e CAPFAMIPE, pela FAMIFE, pela FACMAR.

(b) Saúde

HUV

Através de sua mantida HUV, a Fundação realiza atendimentos pelo sistema SUS no município de Vassouras. Trata-se de uma gestão plena, na qual toda a receita proveniente dos serviços de saúde prestados ao SUS é recebida pela Secretaria Municipal de Saúde de Vassouras.

CIS

A Fundação mantém atendimentos por meio convênios com planos de saúde e atendimentos particulares no CIS. As glosas de atendimentos médicos e hospitalares referem-se aos cortes lineares adotados por algumas operadoras de planos de saúde e/ou rejeição de faturamentos apresentados, devido à adoção de protocolos individuais por parte destas operadoras.

Os recursos provenientes das glosas possibilitam a recuperação das perdas, mas, na maioria das vezes, essa recuperação é impossibilitada, uma vez que as práticas de saúde não estão conforme os protocolos adotados por essas empresas.

A Fundação reconhece essas rejeições como uma redução na receita e adota as medidas recursais adequadas para obter o reembolso destes valores.

HMLG

Em 07 de abril de 2017, a Fundação firmou um Convênio com o município de Miguel Pereira denominado “Convênio para Execução de Atividades de Saúde”, por meio do Termo de Convênio n.º 002/2017. O objeto desse Convênio é o planejamento, implantação, organização, gerenciamento operacional e a execução das atividades de saúde no Hospital Municipal. O presente contrato se encerrou em 08/10/2023.

Em 1º de novembro de 2023, iniciou o convênio 001/2023/SMS-Gestão Hospitalar firmado entre a FUSVE e o Município de Miguel Pereira, tendo como objeto a realização da gestão administrativa-financeira e médico-assistencial e educacional do HMLG, viabilizando seu funcionamento, garantindo o atendimento médico ambulatorial e hospitalar.

Hospital Municipal de Japuíba - Angra dos Reis

Em 21 de julho de 2020, a Fundação celebrou um contrato com o município de Angra dos Reis, por meio da Fundação Hospitalar Jorge Elias Miguel, conforme contrato n.º 005/2020, com fundamento no processo administrativo n.º 2019022085.

O objeto do contrato é fornecer serviços complementares de alta complexidade em oncologia, procedimentos relacionados, listados na tabela SUS, bem como disponibilizar todos os equipamentos e materiais permanentes necessários para esse fim.

O prazo do contrato é de 60 meses e o valor total estimado para a produção é de R\$ 22.608.019.

Hospital Municipal NSN - Saquarema

Em 30 de novembro de 2022 firmou contrato de gestão hospital com a Prefeitura de Saquarema, objetivando a Gestão do HMNSN, tendo o contrato se encerrado em 29 de novembro de 2023.

39 Gratuidades praticadas

Educação

Para o exercício de 2023, a FUSVE publicou 07 (sete) Editais: Edital S/n.º Processo Seletivo (2023.1), de 14 de novembro de 2022; Edital SFSCA n.º 20/2022, de 25 de novembro de 2022; Edital SFSCA n.º 21/2022, de 25 de novembro de 2022; Edital SFSCA n.º 22/2022, de 28 de novembro de 2022; Edital STIMAR n.º 001/2023, de 09 de maio de 2023; Edital Reitoria n.º 006/2023, de 30 de maio de 2023; Edital n.º 004/2023, de 01 de agosto de 2023, que estabelecem os critérios para concessão de bolsas de estudos, tanto para o ensino superior quanto para a educação básica (cursos técnicos). É importante ressaltar que, a Fundação optou por aderir ao PROUNI somente com bolsas integrais (100%) em suas mantidas desde 2007. A oferta de bolsas por meio desse Programa ocorreu até o processo seletivo para ingresso no primeiro semestre letivo de 2022 (2022.1). No entanto, os cálculos apresentados pelo sistema para renovação/manutenção da adesão ao programa PROUNI no semestre letivo 2022.2, geraram um resultado incompatível com a atual condição da entidade, contrariando, inclusive, as disposições da Lei n.º 187/2021 e da Lei n.º 11.096/2005. Esta incompatibilidade não pôde ser absorvida pela FUSVE, sem gerar um grave desequilíbrio. Em conformidade ao que dispõe o § 3º do art. 5º da Lei n.º 11.096/2005, a Fundação requereu em julho de 2022 o desligamento do programa, por meio do Termo de Solicitação de Desvinculação de Instituição de Ensino Superior. Reitera-se que o estudante beneficiado pelo programa até o ano de ingresso de 2022.1 gozará do benefício concedido até a conclusão do curso. Os benefícios concedidos como gratuidade são reconhecidos com base no valor efetivamente praticado, conforme quadro abaixo:

	<u>2023</u>	<u>2022</u>
Bolsas de estudos concedidas		
Educação básica	211.775	207.876
Bolsas integrais 100% - LC 187 - 12/2021	204.390	199.370
Bolsas parciais 50% - LC 187 - 12/2021	3.045	4.000
Outras bolsas integrais 100%	3.990	1.600
Outras bolsas e/ou descontos	350	2.906
Educação superior	35.260.689	32.631.679
Bolsas integrais 100% - LC 187 - 12/2021	26.006.700	24.839.995
Bolsas parciais 50% - LC 187 - 12/2021	978.619	689.512
Outras bolsas integrais 100%	1.463.990	2.055.598
Outras bolsas parciais 50%	317.148	359.445
Outras bolsas e/ou descontos	6.494.232	4.687.129
Pós-graduação - Lato Sensu	272.060	361.601
Outras bolsas integrais 100%	54.184	18.041
Outras bolsas e/ou descontos	217.876	343.550
Mestrado - Stricto Sensu	210.840	167.975
Bolsas Parciais 50% - LC 187 - 12/2021	15.000	2.250
Outras bolsas integrais 100%	56.625	52.125
Outras bolsas parciais 50%	6.000	8.550
Outras bolsas e/ou descontos	133.215	105.050
Cursos livres	3.510	4.886
Bolsas de Estudos	-	4.875
Outras bolsas e/ou descontos	3.510	11
Total	35.958.874	33.374.017

Notas explicativas da Administração às demonstrações contábeis

Para os exercícios findos em 31 de dezembro de 2023 e 2022

(Em reais, exceto quando especificado de outra forma)

Abaixo, inserimos o quadro com informações dos bolsistas filantrópicos, para comprovar o atendimento à Lei Complementar n.º 187/2021 e Portaria MEC n.º 015/2017.

Lei 12.101 de 2009 (alterada pela Lei 12.868 de 2013) Portaria Normativa MEC nº 15 de 2017			
		Educação Básica	Educação Superior (LDB e Prouni)
Total de alunos matriculados (a)		399	12.550
Alunos bolsa integral (Lei 12.101/2009)	Io	60	1.389
Alunos bolsa integral e com deficiência (Lei 12.101/2009)	Id	0	0
Alunos bolsa integral e em tempo integral (Lei 12.101/2009)	It	0	0
Alunos bolsa integral (Lei 11.096/2005 - PROUNI)	Ipro	0	0
Alunos bolsa integral (Pós-graduação strictu sensu) (Lei 12.101/2009)	Ipg	0	0
Número total de alunos com bolsa integral (Lei 12.101/2009)	I	60	1.389
Outras bolsas integrais (b)		0	7198
Alunos matriculados em cursos que não sejam de graduação ou sequencial de formação específica regulares (c)		0	0
Alunos inadimplentes (d)		79	477
Alunos Pagantes: (a) - (b) - (c) - (d)	N	320	4.875
Alunos bolsa parcial de 50% (Lei 12.101/2009)	Pa	1	130
Alunos bolsa parcial de 50% (Lei 11.096/2005 - PROUNI)	Ppro	0	0
Alunos bolsa parcial de 50% (Pós-graduação strictu sensu) (Lei 12.101/2009)	Ppg	0	0
Número total de alunos com bolsa parcial de 50% (Lei 12.101/2009)	P	1	130
Número total de bolsas integrais equivalentes	B	61	1.454
Outras bolsas parciais		0	0
Cálculo dos benefícios complementares			
Montante dos custos realizados pela entidade com os benefícios complementares	Vbc	R\$ 0,00	R\$ 0,00
Receita Bruta anual de Mensalidades	M	R\$ 0,00	R\$ 0,00
Total de alunos matriculados excluindo-se os inadimplentes	A	320	12.073
Valor de referência utilizado para conversão dos benefícios complementares	Vr	R\$ 0,00	R\$ 0,00
Bolsas integrais convertidas em benefícios complementares		0	0
Limite de benefícios complementares (até 25% do máximo de bolsas integrais)		20	485
Número de benefícios complementares utilizado no cálculo	Bc	0	0
Verificação do atendimento das proporções de bolsas de estudo		Art. 13	Art. 13-B
Quantidade mínima de bolsas 1/5 (Educação Superior sem Prouni 1/4)		Atendido	Atendido
Quantidade mínima de bolsas 1/9		Atendido	Atendido

Saúde

A FUSVE atende aos requisitos da Lei Complementar n.º 187/2021 e da Portaria MS n.º 834/2016, no que diz respeito à contratualização com o SUS. A FUSVE oferece a prestação de todos os serviços ao SUS conforme o percentual mínimo requerido de 60% (sessenta por cento), conforme mencionado no Ofício SAGHDG-HUV 265/2022, válido para todo o exercício de 2023. No HUV, cujo CNES é de n.º 2273748, todos os atendimentos são direcionados exclusivamente a pacientes do SUS, ou seja, é 100% SUS. Esta informação é comprovada pelos dados do Programa para análise local de base de dados SINAN - DATASUS (TABWIN), extraídos do Quadro 1, que apresenta os atendimentos ocorridos no HUV em 2023.

No Quadro 2, extraído do Sistema de Comunicação de Informação Hospitalar e Ambulatorial (CIHA), são registrados os atendimentos particulares e de convênios realizados pelo CIS, com CNES de nº 7938861.

No Quadro 3, há uma tabela com os dados consolidados dos atendimentos a pacientes SUS e não SUS, demonstrando que 104,90% (cento e quatro vírgula noventa por cento) dos atendimentos correspondem a pacientes do SUS. Nesse cálculo, não foram considerados os percentuais adicionais da Portaria MS de n.º 834/2016. Dessa forma, é evidente que a instituição cumpre o requisito mínimo de atendimento de 60% (sessenta por cento) a pacientes do SUS para ser considerada filantrópica.

Notas explicativas da Administração às demonstrações contábeis

Para os exercícios findos em 31 de dezembro de 2023 e 2022

(Em reais, exceto quando especificado de outra forma)

QUANTITATIVO DE INTERNAÇÕES E ATENDIMENTOS AMBULATORIAIS

HUV HOSPITAL UNIVERSITÁRIO DE VASSOURAS	CNPJ 7723748	INTERNAÇÕES SUS PACIENTE DIA - AIII	2023												TOTAL
			IAN	FEV	MAR	ABR	MAI	JIUN	III	AGO	SET	OUT	NOV	DEZ	
			3.122	2.011	3.071	2.914	3.210	3.314	2.785	3.228	2.991	3.250	3.090	3.112	36.965
		AMBULATORIO SUS	59.481	57.018	45.620	38.073	45.447	58.859	40.887	42.556	39.526	40.720	40.578	57.908	486.351
		TOTAL	42.610	39.859	48.691	40.987	48.657	42.173	43.122	45.884	42.570	44.040	43.628	41.055	523.316

OSP-CLÍNICO INTEGRADO DE SAÚDE	CNPJ 7938861	INTERNAÇÕES NÃO SUS - PACIENTE DIA - AIII	2023												TOTAL
			IAN	FEV	MAR	ABR	MAI	JIUN	III	AGO	SET	OUT	NOV	DEZ	
			155	154	221	238	470	809	270	266	266	306	451	514	3.927
		AMBULATORIO NÃO -SUS	3.131	3.021	4.395	3.962	4.553	3.515	4.510	4.450	4.200	5.511	5.702	4.575	51.778
		TOTAL	3.287	3.175	4.716	4.200	5.023	3.955	4.883	4.859	4.499	5.817	6.153	5.089	55.705

DESCRIÇÃO	POSIÇÃO	
	TABWIN	31/12/2023
PACIENTES DIA SUS (SIH)*	36.965	
PACIENTES DIA NÃO SUS (CIHA)*	3.927	
QUANTIDADE DE PROCEDIMENTOS AMBULATORIAIS SUS (SIA)*	486.351	
QUANTIDADE DE PROCEDIMENTOS AMBULATORIAIS NÃO SUS (CIHA)*	51.778	
INTERNAÇÕES SUS	90,40%	10%
AMBULATORIAL SUS	90,38%	
PERCENTUAL SUS FINAL - ANTES DA VERIFICAÇÃO DO ART. 20	100,40%	
LIMITE DE USO PELA PORTARIA =	OK	
CASO A ENTIDADE ATUE EM UMA DAS AREAS DO ART. 20, DA PORTARIA 834/16		
	PREENCHER SIM OU NÃO	
I - atenção obstétrica e neonatal;	1,5%	SIM
II - atenção oncológica;	1,5%	SIM
III - atenção às urgências e emergências;	1,5%	SIM
IV - atendimentos voltados aos usuários de álcool, crack e outras drogas; e	1,5%	SIM
V - atenção à saúde da pessoa com deficiência; e	1,5%	NÃO
VI - hospitais de ensino.	1,5%	NÃO

PERCENTUAL SUS FINAL AO CEBAS	104,90%
-------------------------------	---------

* Dados extraídos do Sistema de Informação do DataSUS.

40 Cobertura de seguros

A FUSVE adota a política de contratar cobertura de seguros para os bens sujeitos a riscos por montantes considerados suficientes para cobrir eventuais sinistros, considerando a natureza de sua atividade.

Em 31 de dezembro de 2023, a cobertura de seguros contra riscos operacionais era composta conforme demonstrado a seguir:

Seguradora	Apólice	Tipo	Valor Segurado	Vigência	
				Início	Término
Porto Seguro Cia de Seguros Gerais	053197444735	Autos	Tabela FIPE	06/09/2023	06/09/2024
Porto Seguro Cia de Seguros Gerais	118884051299	Prédios	540.000,00	10/04/2024	10/04/2025
Mitsui Sumitomo Seguros	001180215177	Prédios	31.500.000,00	09/12/2023	09/12/2024

Não é parte do escopo do auditor independente a avaliação da adequação das coberturas de seguros contratados pela Administração da Fundação.

41 Eventos subsequentes

Em 02 de janeiro de 2024, a FUSVE adquiriu os ativos do Hospital Mario Kroeft em 02 de janeiro de 2024 no montante de R\$ 57 milhões. Esta operação foi submetida ao crivo do Ministério Público das Fundações do Estado do Rio de Janeiro, que autorizou a aquisição através da Portaria T 77/2023. Com essa aquisição, a FUSVE se torna a 2º maior prestadora de serviços oncológicos do estado.

Gustavo Oliveira do Amaral

Presidente da FUSVE

CRA/RJ n.º 20-57443-6

Natália Fernandes de S. Romão

Gerente de Contabilidade e Patrimônio

CRC/RJ n.º 134441/O-9

Wilson Oliveira de Souza Neto

Gerente Geral de Controladoria

CRC/RJ n.º 120021/O-2

GLOSSÁRIO

FUSVE - Fundação Educacional Severino Sombra

UNIVASSOURAS - Universidade de Vassouras

CAP - Colégio de Aplicação

CAPFAMIPE - Colégio de Aplicação de Miguel Pereira

HUV - Hospital Universitário de Vassouras

CIS - Centro Integrado de Saúde

FAMIPE - Faculdade de Miguel Pereira

FACMAR - Faculdade de Maricá

a.a - Ao ano

CEF - Caixa Econômica Federal

CIHA - Comunicação de Informação Hospitalar e Ambulatorial

CPC - Comitê de Pronunciamentos Contábeis

CFC - Central Federal de Contabilidade

FIES - Fundo de Financiamento Estudantil

HMLG - Hospital Municipal Luiz Gonzaga

HMNSN - Hospital Municipal Nossa Senhora de Nazareth

IAS - International Accounting Standards

ICPC - Interpretação do Comitê de Pronunciamento Contábeis

IFRIC - International Financial Reporting Interpretations Committee

IFRS - International Financial Reporting Standards

ITG - Interpretação Técnica Geral

MAC - Média e Alta Complexidade

MEC - Ministério da Educação

MS - Ministério da Saúde

PAHI - Programa de Apoio aos Hospitais Integrantes

PMMP - Prefeitura Municipal de Miguel Pereira

PROUNI - Programa Universidade para Todos

PECLD - Perda Estimada em Crédito de Liquidação Duvidosa

PASE - Programa de Auxílio a Sala de Estabilização

SAGHDG - Superintendência Adjunta de Gestão Hospitalar - Direção-Geral

SFSCA - Superintendência Financeira, Sistemas e Clientes Acadêmicos

SICONV - Sistema de Gestão de Convênios e Contratos de Repasse

SUS - Sistema Único de Saúde

TABWIN - Programa para análise local de base de dados SINAN

TI - Tecnologia da Informação

UGC - Unidade Geradora de Caixa

UTI - Unidade de Tratamento Intensivo

* * * * *